



Département de l'ARDECHE (07)

Portrait de territoire

Éléments conjoncturels et socio-économiques



L'Ardèche est un territoire faiblement peuplé et peu dense, dont le réseau routier s'inscrit dans un relief difficile rendant les temps de transport plus longs que dans le reste de la région. Sa population, vieillissante, continue de progresser, principalement grâce à un solde migratoire élevé. Les actifs sont nombreux à travailler dans un autre département. Le taux de chômage de l'Ardèche, structurellement parmi les plus élevés de la région, atteint 9 % de la population active. L'économie reste marquée par l'agriculture et une forte attractivité touristique. Malgré la prépondérance du secteur des services, l'emploi industriel est fortement présent en Ardèche, notamment dans la fabrication de matériel de transport. Sur ces dernières années, l'évolution de l'emploi est orientée à la baisse, contrairement à la région.

La population

326 600
Habitants

+1,9 %

Evolution de la population
(entre 2013 et 2018)

30 %

Part des moins de 30 ans

Indicateurs	Ardèche	Auvergne-Rhône-Alpes
Population totale	326 606	7 994 459
Evolution de la population entre 2013 et 2018	+1,9%	+3,1%
Contribution du solde migratoire à l'évolution de la population	+2,7%	+1,3%
Contribution du solde naturel à l'évolution de la population	-0,7%	+1,8%
Densité de population (hab / km ²)	58	113
Poids des 60 ans et plus parmi la population	32%	26%
Poids des moins de 30 ans parmi la population	30%	36%
Poids des foyers concernés par une prestation CAF	44%	47%
Poids des ménages bénéficiaires d'aides au logement	18%	22%
Part de familles monoparentales	14%	14%
Revenu fiscal moyen par foyer	22 936 €	27 422 €
Population active (15-64 ans)	143 119	3 742 054
Taux d'emploi parmi la population (15-64 ans)	64%	67%
Taux d'emploi parmi les jeunes (15-24 ans)	32%	32%
Taux d'emploi parmi les seniors (55-64 ans)	46%	52%
Taux d'emploi parmi les femmes	62%	64%

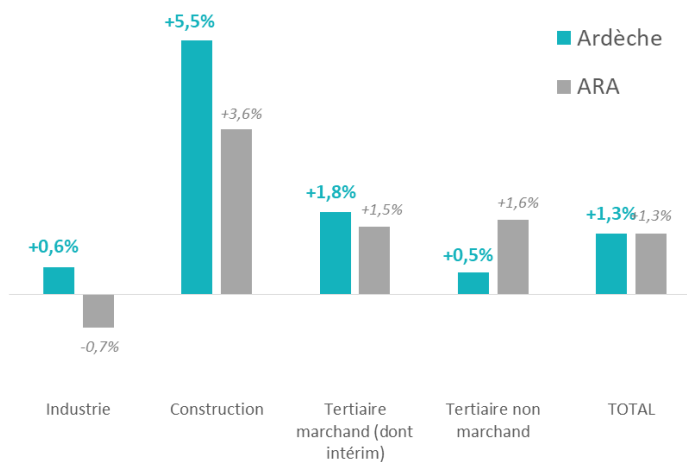
L'emploi salarié

94 900
Salariés

+ 1,3 %

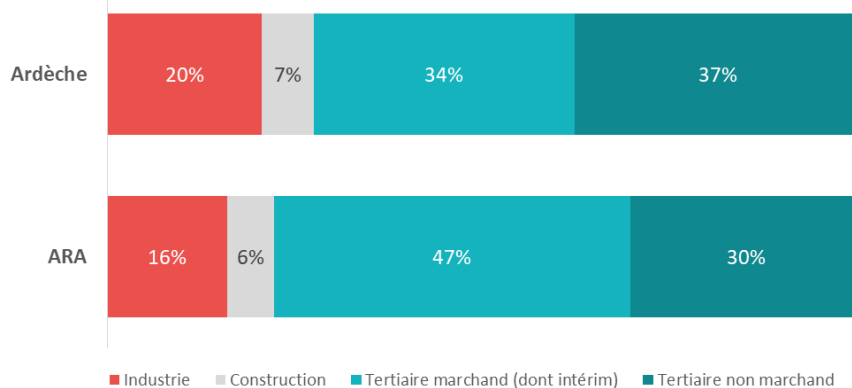
Evolution par rapport au niveau d'avant-crise

Evolution de l'emploi salarié par rapport au niveau d'avant-crise, par secteur :



(Source INSEE : 3ème trimestre 2021)

Répartition sectorielle des salariés :



Top 20 des activités :

(Effectifs salariés 2020, source ACOSS)

Nombre de salariés en 2020		Ardèche
Commerce de détail, à l'exception des automobiles et des motocycles	6 306	6 306
Travaux de construction spécialisés	4 832	4 832
Fabrication de produits métalliques, à l'exception des machines et des équipements	4 135	4 135
Activités des sièges sociaux - conseil de gestion	3 433	3 433
Action sociale sans hébergement	2 770	2 770
Industrie automobile	2 632	2 632
Industries alimentaires	2 592	2 592
Activités liées à l'emploi	2 000	2 000
Hébergement médico-social et social	1 955	1 955
Fabrication de textiles	1 926	1 926
Transports terrestres et transport par conduites	1 819	1 819
Administration publique et défense - sécurité sociale obligatoire	1 583	1 583
Fabrication de produits en caoutchouc et en plastique	1 447	1 447
Industrie du papier et du carton	1 155	1 155
Assurance	1 126	1 126
Réparation et installation de machines et d'équipements	1 097	1 097
Fabrication de machines et équipements n.c.a.	1 067	1 067
Commerce de gros, à l'exception des automobiles et des motocycles	1 026	1 026
Activités des organisations associatives	924	924
Édition	865	865

Les embauches (plus d'un mois, hors intérim)

(DPAE – cumul de janvier 2021 à décembre 2021)

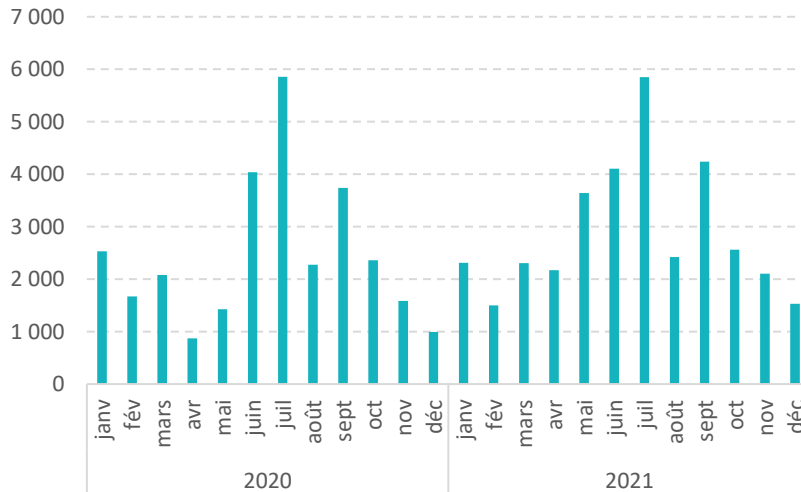
34 700

DPAE

(Plus d'un mois, hors intérim)

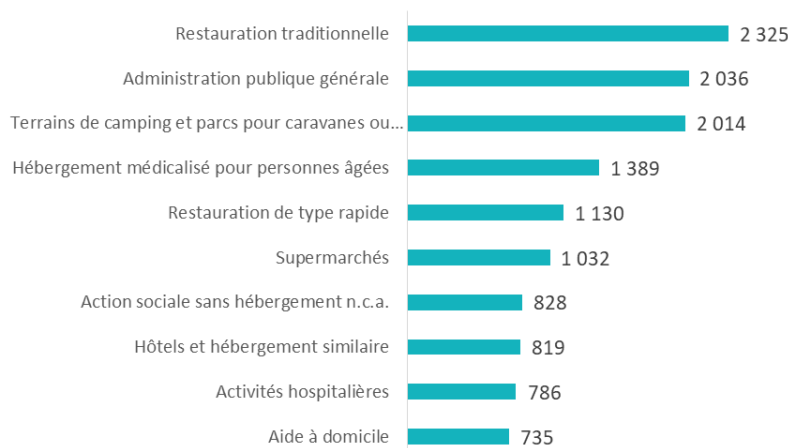
+ 18,1%

Sur un an



Les dix secteurs les plus recruteurs

(Contrats de plus d'un mois, hors intérim)



Les offres enregistrées par Pôle emploi

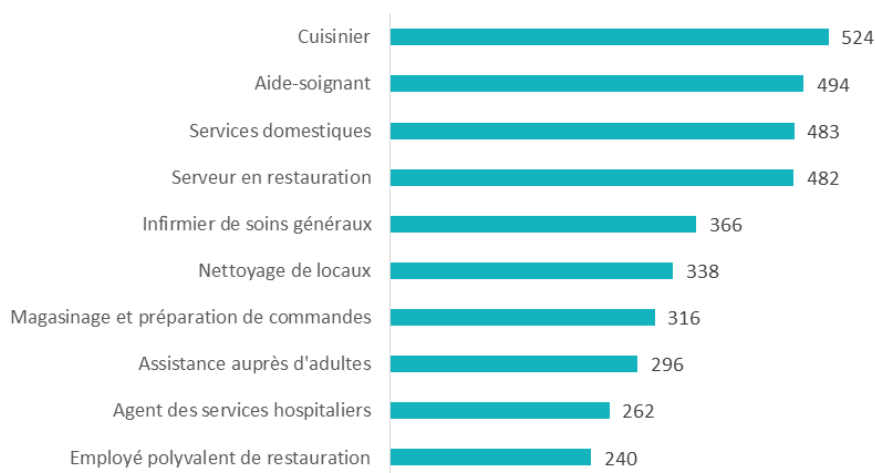
(Cumul de janvier 2021 à décembre 2021)

14 300
Offres collectées

+52,2 %
Sur un an

		Offres enregistrées (Cumul sur 12 mois)	%
"Emploi durable"	CDI	4 998	35%
	CDD plus de 12 mois	444	3%
	CDD de 7 à 12 mois	1 550	11%
"Emploi temporaire"	CDD de 4 à 6 mois	2 431	17%
	CDD de 1 à 3 mois	2 894	20%
"Emploi occasionnel"	Mission plus de 1 mois	1 475	10%
	CDD moins d'1 mois	349	2%
	Mission moins d'1 mois	149	1%
TOTAL		14 290	100%

Les dix métiers les plus recherchés par les employeurs :



Les demandeurs d'emploi inscrits à Pôle emploi

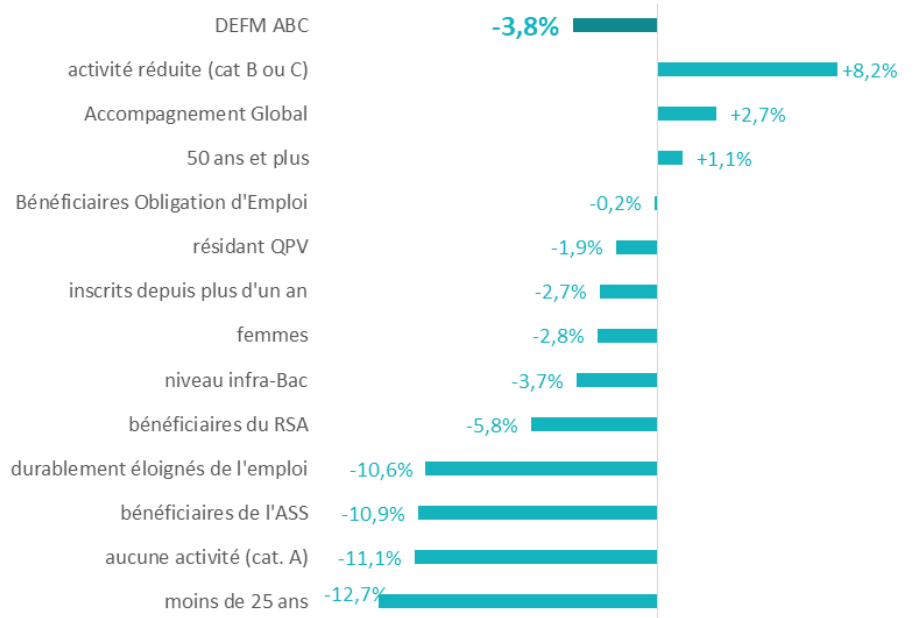
(à fin décembre 2021)

31 200
DEFM ABC

- 3,8%
sur un an

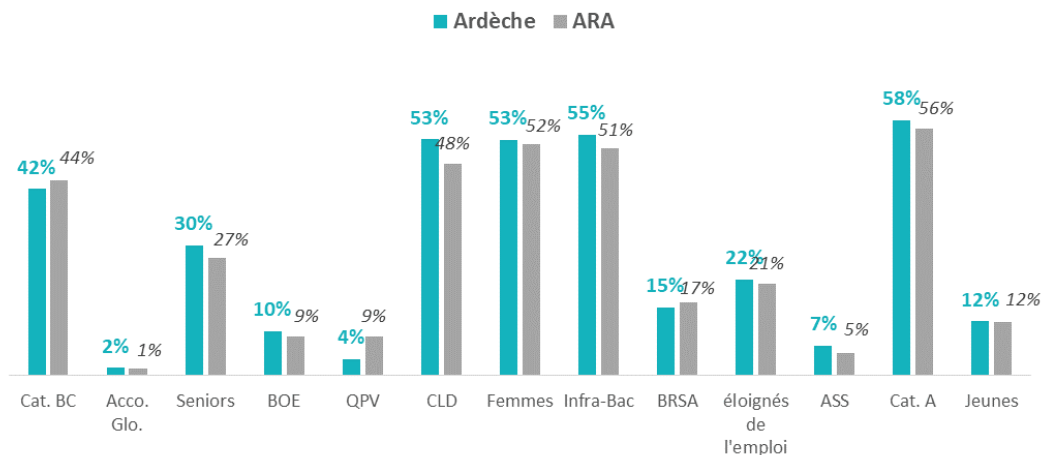
	Ardèche			Pour comparaison : ARA	
	sept-21	Poids public dans demande d'emploi	Evol / a-1	Poids public dans demande d'emploi	Evol / a-1
DEFM ABC	31 219	100%	-3,8%	100%	-8,1%
activité réduite (cat B ou C)	13 182	42%	+8,2%	44%	+4,3%
Accompagnement Global	536	2%	+2,7%	1%	-8,8%
50 ans et plus	9 211	30%	+1,1%	27%	-2,7%
Bénéficiaires Obligation d'Emploi	3 145	10%	-0,2%	9%	-1,3%
résidant QPV	1 174	4%	-1,9%	9%	-7,6%
inscrits depuis plus d'un an	16 694	53%	-2,7%	48%	-7,3%
femmes	16 664	53%	-2,8%	52%	-7,1%
niveau infra-Bac	17 020	55%	-3,7%	51%	-7,7%
bénéficiaires du RSA	4 810	15%	-5,8%	17%	-8,0%
durablement éloignés de l'emploi	6 771	22%	-10,6%	21%	-13,8%
bénéficiaires de l'ASS	2 094	7%	-10,9%	5%	-13,0%
aucune activité (cat. A)	18 037	58%	-11,1%	56%	-16,0%
moins de 25 ans	3 830	12%	-12,7%	12%	-16,5%

Evolution annuelle de la demande d'emploi, par typologie de public



Poids des publics spécifiques dans la demande d'emploi

Surreprésentation (par rapport à la moyenne régionale) : Seniors, CLD, Infra-bac



Les 20 métiers les plus recherchés par les demandeurs d'emploi



