



STATISTIQUES ET INDICATEURS

# LES OFFRES DIFFUSÉES PAR FRANCE TRAVAIL AU 1<sup>ER</sup> TRIMESTRE 2024 EN AUVERGNE-RHÔNE-ALPES

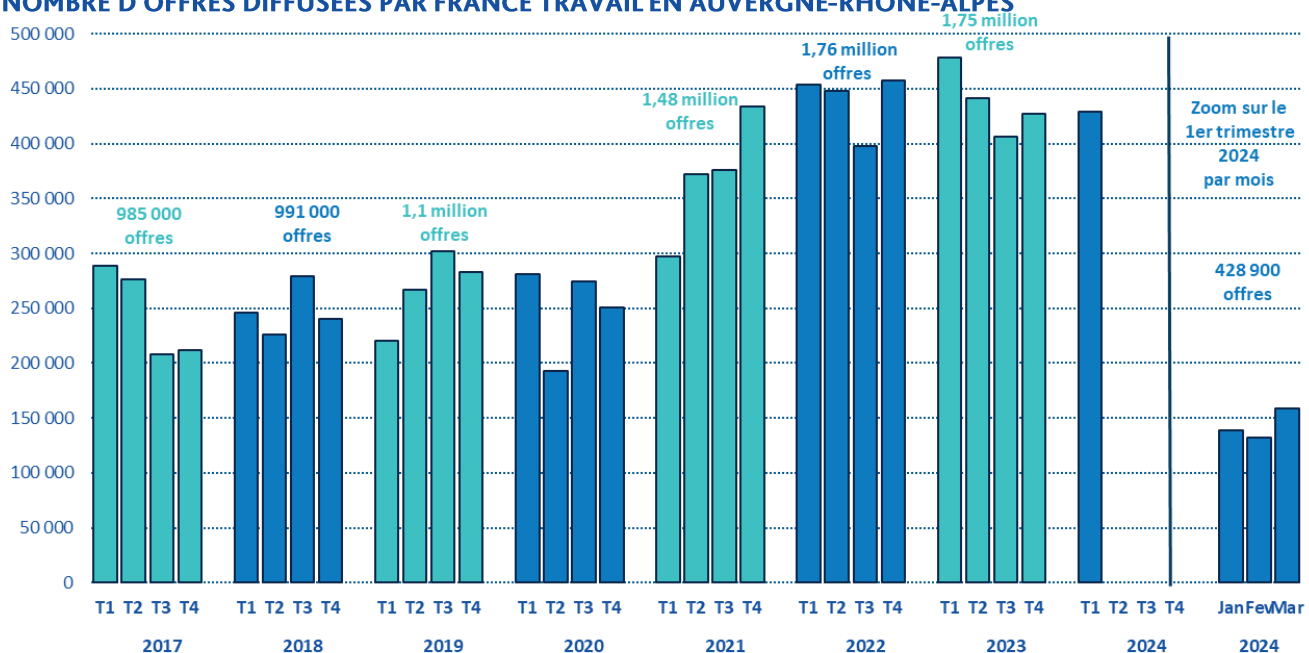
**428 900**  
OFFRES D'EMPLOI DIFFUSÉES  
AU 1<sup>ER</sup> TRIMESTRE 2024

## 428 900 offres ont été diffusées au 1<sup>er</sup> trimestre 2024 en Auvergne-Rhône-Alpes

Au cours du 1<sup>er</sup> trimestre 2024, 428 900 nouvelles offres d'emploi ont été diffusées par France Travail, soit une baisse de 25 000 par rapport au 1<sup>er</sup> trimestre 2022<sup>1</sup> (-5,5 % en Auvergne-Rhône-Alpes contre -4,3 % au niveau France). Par mois, l'évolution varie de -8 % pour les mois de février et mars à +1 % pour le mois de janvier. [Graphique 1]

32 % des offres du 1<sup>er</sup> trimestre sont collectées par France Travail et 68 % transmises par des sites partenaires.

GRAPHIQUE 1 :  
NOMBRE D'OFFRES DIFFUSÉES PAR FRANCE TRAVAIL EN AUVERGNE-RHÔNE-ALPES



Source : France Travail, offres transmises par les partenaires et offres déposées à France Travail, données brutes, Auvergne-Rhône-Alpes

1. Au cours du premier semestre 2023, le nombre d'offres diffusées a été légèrement surestimé, dans une fourchette de 2% à 5%, en raison d'un problème de dédoublement. C'est pourquoi, dans cette note, les offres du 1<sup>er</sup> trimestre 2024 sont comparées à celles du 1<sup>er</sup> trimestre 2022.

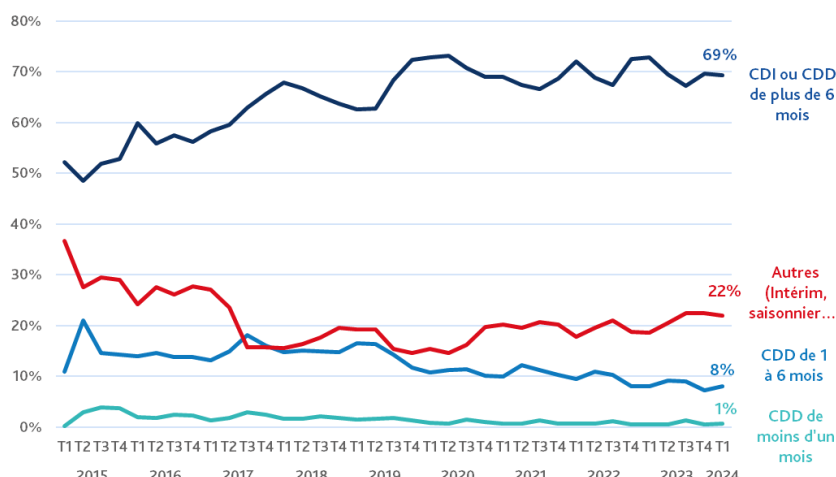
Un nouvel outil de mise à disposition des données sur les offres d'emploi est désormais disponible. Il permet de créer des requêtes et des visualisations personnalisées sur les offres par période, type de contrat, métier et région. Cet outil est disponible à l'adresse suivante :

<https://statistiques.francetravail.org/offres/publication>

## LA MAJORITÉ DES OFFRES CONCERNE DES EMPLOIS DURABLES

### GRAPHIQUE 2 :

#### PART DES TYPES DE CONTRAT DANS LES OFFRES DIFFUSÉES PAR FRANCE TRAVAIL PAR TRIMESTRE DEPUIS 2015



La part des offres durables, CDI ou CDD de plus de 6 mois, atteint 69% au 1<sup>er</sup> trimestre 2024, contre 72% au 1<sup>er</sup> trimestre 2022.

Elle est plus élevée parmi les offres partenaires (71 % contre 66 % parmi les offres collectées par France Travail).

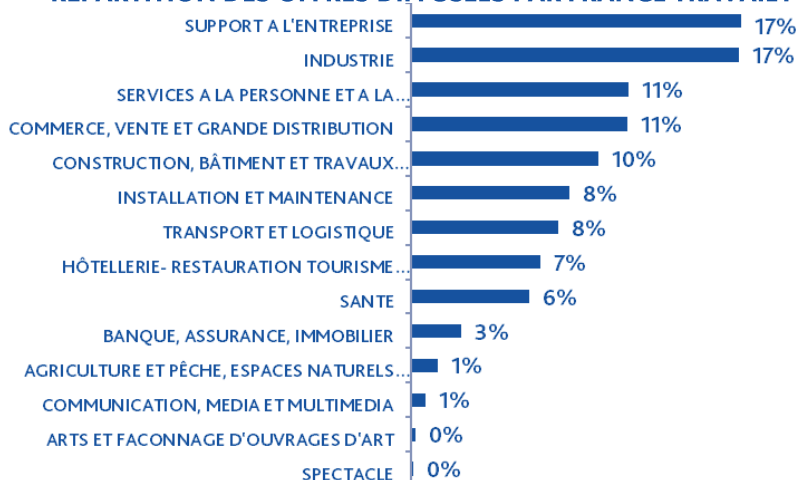
Les offres collectées par France Travail se démarquent par un poids important d'offres d'emplois temporaires, CDD de 1 à 6 mois (16 % contre 4 % parmi les offres partenaires).

## 66% DES OFFRES CONCENTRÉES DANS CINQ FAMILLES DE MÉTIERS

Les métiers du support à l'entreprise enregistrent près de 73 300 offres diffusées au 1<sup>er</sup> trimestre 2024 (soit 17% des offres d'emploi) [Graphique 3], suivi par l'industrie, 72 800 offres, les services à la personne, 48 300, le commerce, 48 000 et la construction, 41 600.

### GRAPHIQUE 3 :

#### RÉPARTITION DES OFFRES DIFFUSÉES PAR FRANCE TRAVAIL PAR DOMAINE PROFESSIONNEL



Certaines familles de métiers se distinguent par une proportion importante d'offres d'emploi durable : banque, assurance, immobilier (88%), support à l'entreprise (84%), et commerce (80%).

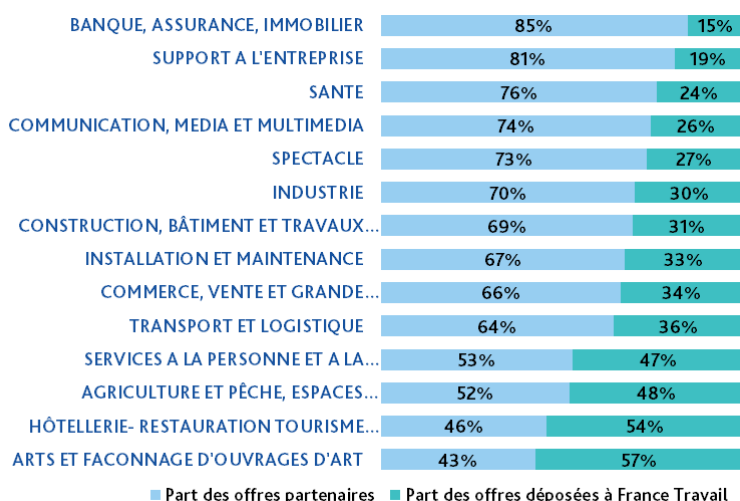
A l'inverse, les offres d'emplois temporaires (CDD de 1 à 6 mois) sont plus importantes dans l'hôtellerie-restauration tourisme (22%), l'agriculture (19%) et les services à la personne (18%).

Les emplois spécifiques (notamment intérim et saisonnier) sont plus présents dans le transport, logistique (46%), la construction (40%) et l'industrie (36%).

## 32 % DES OFFRES ONT ÉTÉ DÉPOSÉES DIRECTEMENT À FRANCE TRAVAIL ET 68 % PROVIENNENT DES SITES PARTENAIRES AU 1<sup>ER</sup> TRIMESTRE 2024

### GRAPHIQUE 4 :

#### PART DES OFFRES PARTENAIRES ET DES OFFRES DÉPOSÉES A FRANCE TRAVAIL PAR DOMAINE PROFESSIONNEL



Le poids des offres déposées à France Travail est supérieur à celui des offres partenaires dans les arts et façonnage d'ouvrages d'arts et l'hôtellerie-restauration tourisme [Graphique 4].

Pour les autres familles de métiers, les offres partenaires sont plus nombreuses que les offres déposées à France Travail. C'est notamment le cas pour les métiers de la banque, assurance, immobilier, de support à l'entreprise, de la santé et de la communication.

## PLUS D'EMPLOIS DURABLES DANS LE RHÔNE, ET MOINS D'OFFRES ISSUES DES SITES PARTENAIRES EN ARDÈCHE, DANS LE CANTAL ET EN SAVOIE

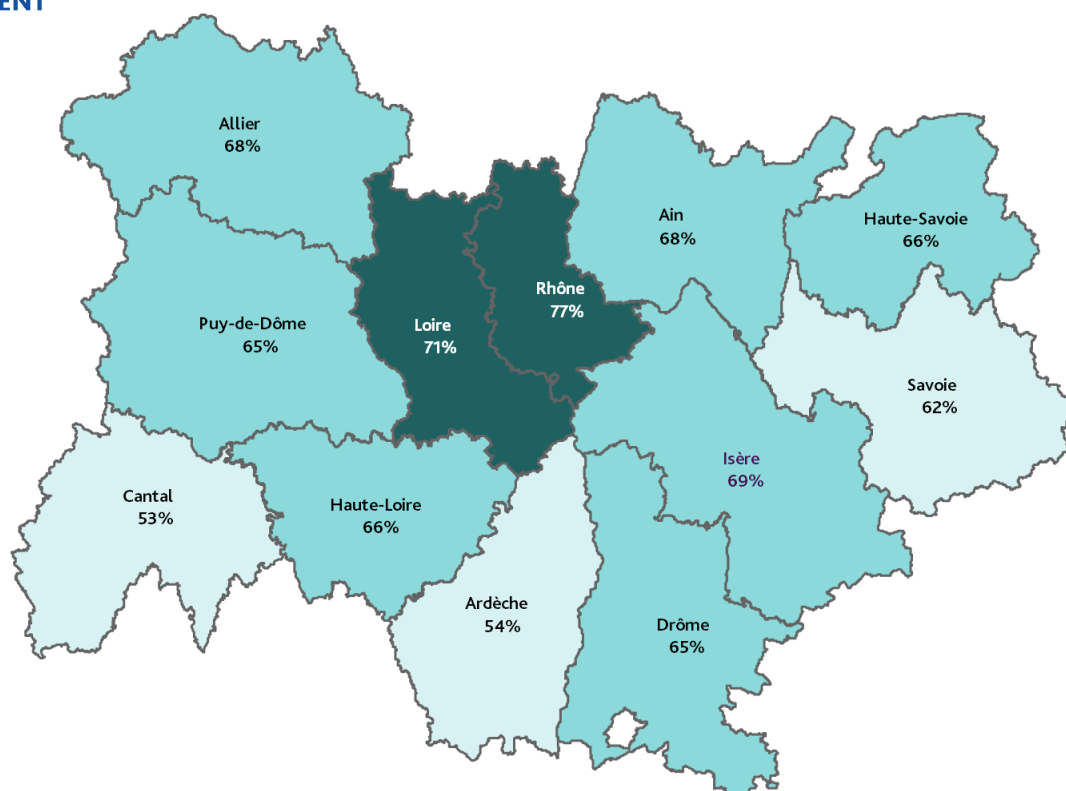
Le type de contrat [Tableau 1] et la provenance [Carte 1] des offres diffusées varient selon les départements. Le Rhône se distingue par une forte proportion d'emplois durables : 75% contre 69% pour la région. La part des emplois temporaires est plus importante en Ardèche (16% contre 8% pour la région). Les emplois spécifiques (intérim, saisonniers...) sont plus présents dans l'Ain (28%), la Loire (29%) et la Haute-Loire (33% contre 22% pour la région).

**TABLEAU 1 :**  
**RÉPARTITION DES OFFRES DIFFUSÉES PAR FRANCE TRAVAIL PAR DÉPARTEMENT ET TYPE DE CONTRAT**

	Emplois durables	Emplois temporaires	Emplois occasionnels	Emplois spécifiques	Total
Ain	65%	7%	1%	28%	100%
Allier	61%	13%	1%	25%	100%
Ardèche	61%	16%	1%	23%	100%
Cantal	70%	13%	2%	15%	100%
Drôme	65%	9%	1%	25%	100%
Isère	68%	8%	1%	23%	100%
Loire	63%	7%	1%	29%	100%
Haute-Loire	57%	9%	1%	33%	100%
Puy de Dôme	65%	11%	1%	24%	100%
Rhône	75%	5%	0%	19%	100%
Savoie	66%	13%	1%	20%	100%
Haute-Savoie	71%	9%	1%	19%	100%
Auvergne-Rhône-Alpes	69%	8%	1%	22%	100%

53 % des offres diffusées dans le Cantal proviennent de sites partenaires, alors que cette part atteint 77 % parmi les offres diffusées dans le département du Rhône. Ce poids moindre des offres partenaires en Savoie, Ardèche et Cantal s'explique notamment par la prédominance des secteurs des services à la personne, de l'hôtellerie restauration et de l'agriculture (secteurs déposant en majorité ses offres à France Travail).

**CARTE 1 :**  
**PART DES OFFRES ISSUES DE SITES PARTENAIRES PARMIS LES OFFRES DIFFUSÉES PAR FRANCE TRAVAIL PAR DÉPARTEMENT**





# EN SAVOIR PLUS

## SOURCES ET MÉTHODOLOGIE

Les statistiques d'offres d'emploi diffusées présentées dans cette publication portent sur les offres déposées directement à France Travail et les offres transmises par les sites partenaires. Ainsi le nombre d'offres publiées ici correspond à l'ensemble des offres accessibles par les demandeurs d'emploi sur le site [francetravail.fr](http://francetravail.fr).

### 1 – LES OFFRES COLLECTÉES PAR FRANCE TRAVAIL CORRESPONDENT AUX OFFRES D'EMPLOI DÉPOSÉES DIRECTEMENT PAR LES EMPLOYEURS AUPRÈS DE FRANCE TRAVAIL

Le dépôt d'une offre d'emploi peut être réalisé à l'aide de différents canaux : le site internet de France Travail (espace employeur), la ligne directe de son agence locale ou encore le numéro dédié aux entreprises (3995)

### 2 – LES OFFRES TRANSMISES A FRANCE TRAVAIL PAR DES SITES PARTENAIRES

Afin d'accroître la transparence du marché du travail, France Travail a mis en place un « agrégateur des offres d'emploi » permettant de diffuser sur le site de France Travail les offres déposées auprès de partenaires de France Travail.

130 sites partenaires environ transmettent quotidiennement des offres d'emploi. France Travail rediffuse ces offres sur son site internet. Les partenaires sont des job boards, agrégateurs, multiposteurs, grands recruteurs, bourses aux emplois, réseaux sociaux professionnels ou annonceurs non spécialisés dans l'emploi.

Les offres transmises doivent au moins respecter les cinq critères d'annonce légaux obligatoires :

- Métier
- Lieu de travail
- Descriptif
- Type de contrat
- Expérience requise

France Travail vérifie la légalité et la fraîcheur des offres transmises par les partenaires et supprime les doublons avec les offres qui ont été déposées chez lui ou chez plusieurs partenaires. Enfin, France Travail recodifie les métiers dans la nomenclature des métiers et des emplois (ROME : Répertoire Opérationnel des Métiers et des Emplois).

Les données sont disponibles sur [francetravail.org](http://francetravail.org)

### 3 – MODIFICATIONS DES DONNÉES OFFRES

La série des offres issues des partenaires de France Travail a été modifiée à partir de la publication du quatrième trimestre 2018. Ce changement fait suite à une uniformisation des concepts statistiques depuis le début de la série ainsi qu'à une meilleure prise en compte des doublons de la chaîne de production. L'impact sur l'ensemble de la série est très faible avant le quatrième trimestre 2017. De cette date au quatrième trimestre 2018, il est d'environ -7% par rapport à l'ancienne série non modifiée.

### 4 – REQUÊTEURS SUR LES DONNÉES DES OFFRES D'EMPLOI

Les données détaillées sur les offres d'emploi sont disponibles à l'adresse suivante :

<https://statistiques.francetravail.org/offres/>