



Le marché du travail en Auvergne-Rhône-Alpes au 3^{ème} trimestre 2024


**RÉPUBLIQUE
FRANÇAISE**
*Liberté
Égalité
Fraternité*



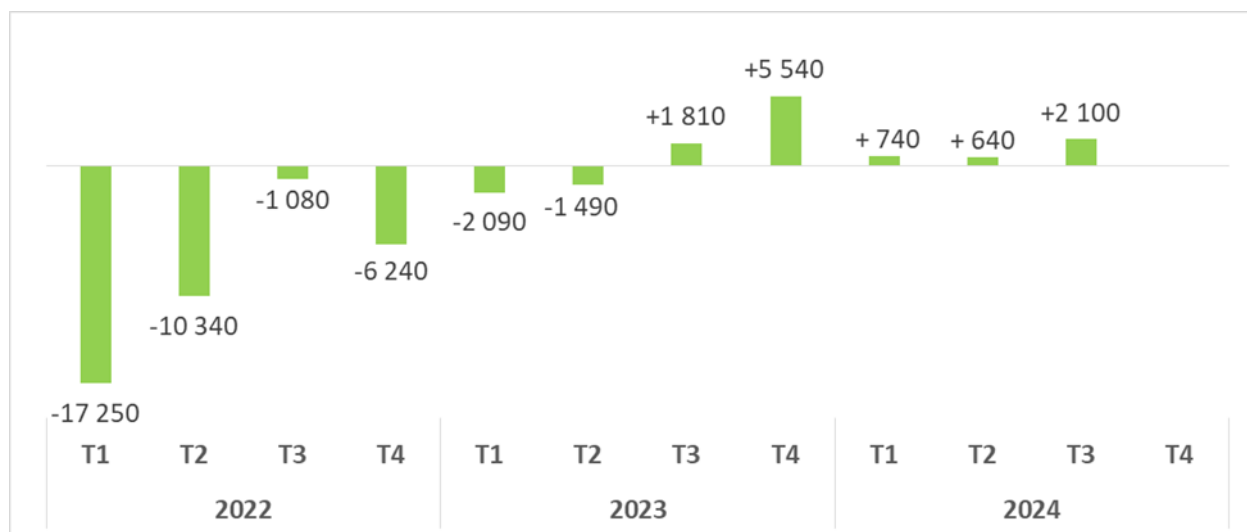
➔ Rappel

France Travail (ex-Pôle emploi) publie le 26 octobre 2024 les chiffres des demandeurs d'emploi inscrits au 3^{ème} trimestre 2023.

La publication des chiffres des demandeurs d'emploi se fait à un rythme trimestriel, et porte sur le nombre de demandeurs d'emploi « en moyenne sur le trimestre », avec le détail par genre, par classe d'âge, et par catégorie d'inscription.

➔ À retenir :

Evolution trimestrielle de la DEFM ABC, en Auvergne-Rhône-Alpes



Au cours du 3^{ème} trimestre 2024 :

La hausse de la demande d'emploi en catégories A, B ou C se poursuit (cinquième trimestre consécutif à la hausse, après plus de deux ans de baisse) à +0,4%, soit + 2 100 sur le trimestre.

- Stabilité de la catégorie A (-0,0%), et hausse des catégories B et C (+0,8%)
- Les plus fortes hausses concernent les seniors (+ 0,7%), et les jeunes (+0,6%), le Cantal (+2,6%), la Loire (+0,8%) et le Rhône (+0,7%)

Sur un an (par rapport au 3^{ème} trimestre 2023) :

La demande d'emploi reste supérieure à son niveau d'il y a un an (+1,5%, soit + 9 020) :

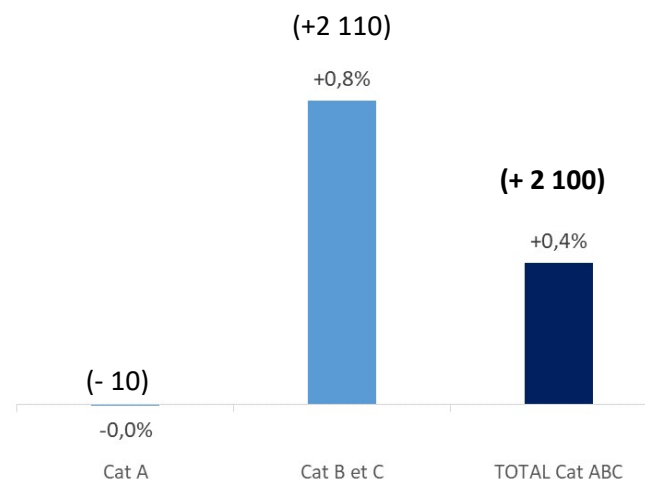
- Stabilité de la DEFM catégorie A (+0,0%) et forte hausse de +3,0% pour la DEFM catégories B et C
- Les moins de 25 ans sont très fortement orientés à la hausse sur un an (+3,3%), de même que les hommes (+2,6%). La hausse est moins marquée pour les seniors (+ 1,6%) et les femmes (+ 0,5%).
- Tous les départements en hausse, à l'exception de l'Ardèche



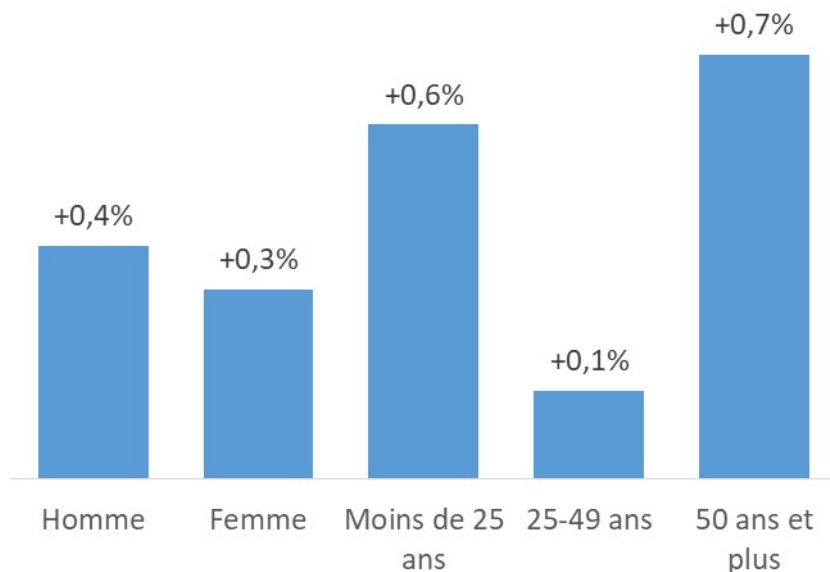
au cours du 3^{ème} trimestre 2024 : + 2 100 (ABC)

Par catégorie d'inscription :

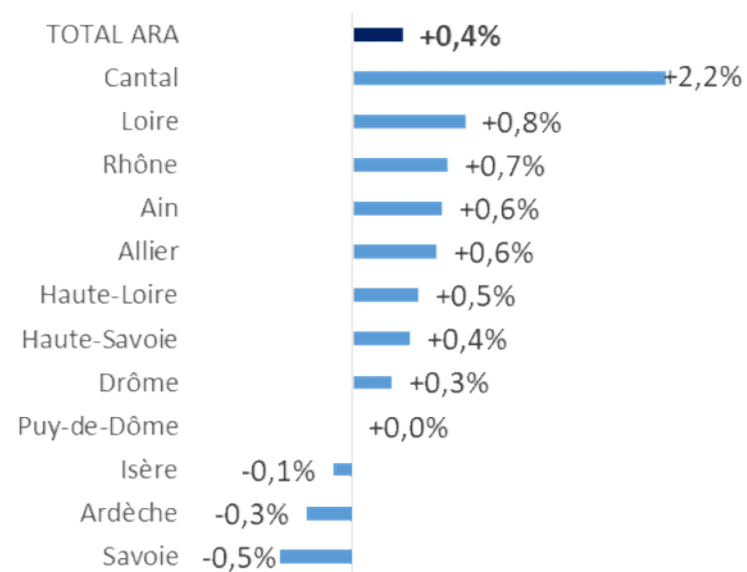
	3ème trimestre 2024	Evolution trimestrielle	
Cat A	317 010	-10	-0,0%
Cat B et C	281 730	+2 110	+0,8%
TOTAL Cat ABC	598 740	+2 100	+0,4%



Par âge et sexe (Cat ABC) :



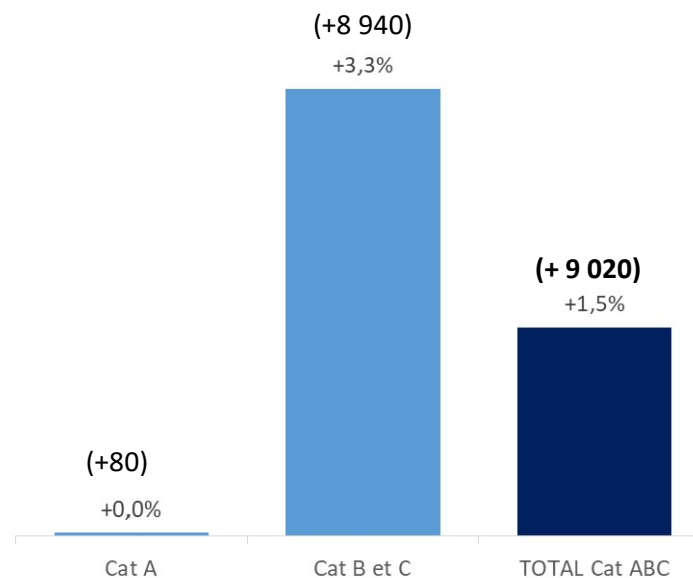
Par département (Cat ABC) :



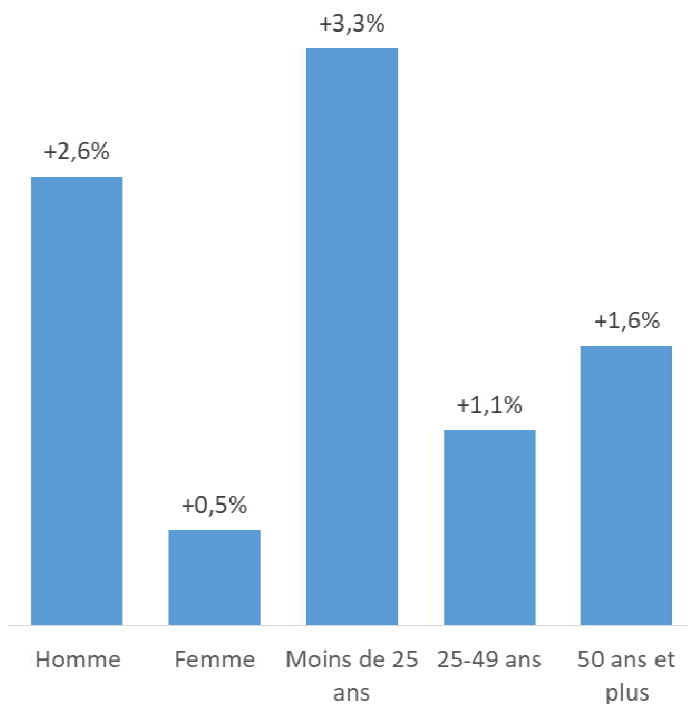


sur un an : + 9 020 (cat ABC)

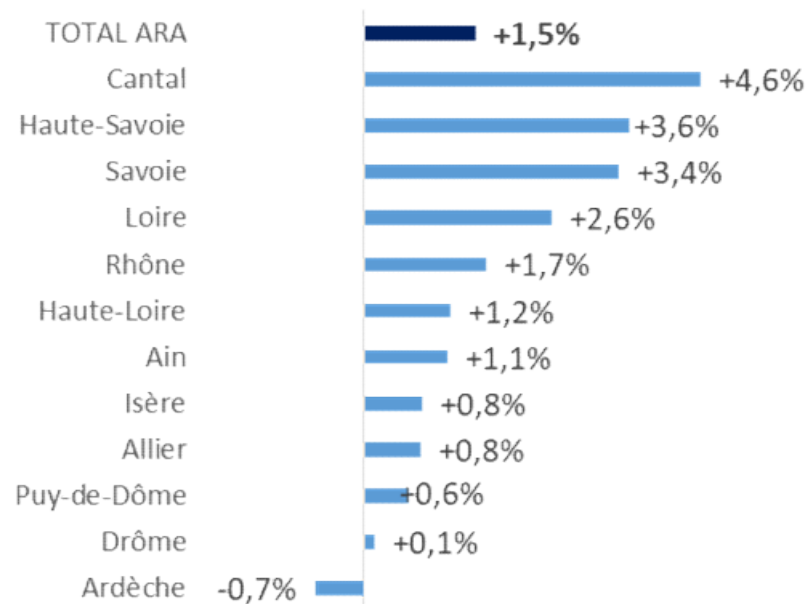
**Par catégorie
d'inscription :**



Par âge et sexe (Cat ABC) :



Par département (Cat ABC) :

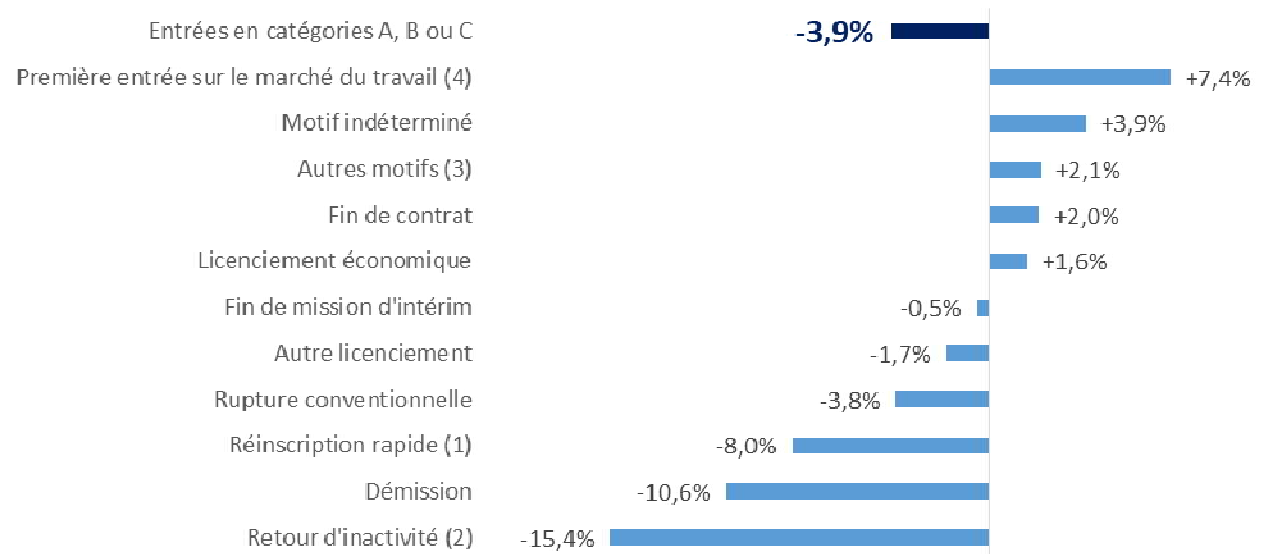




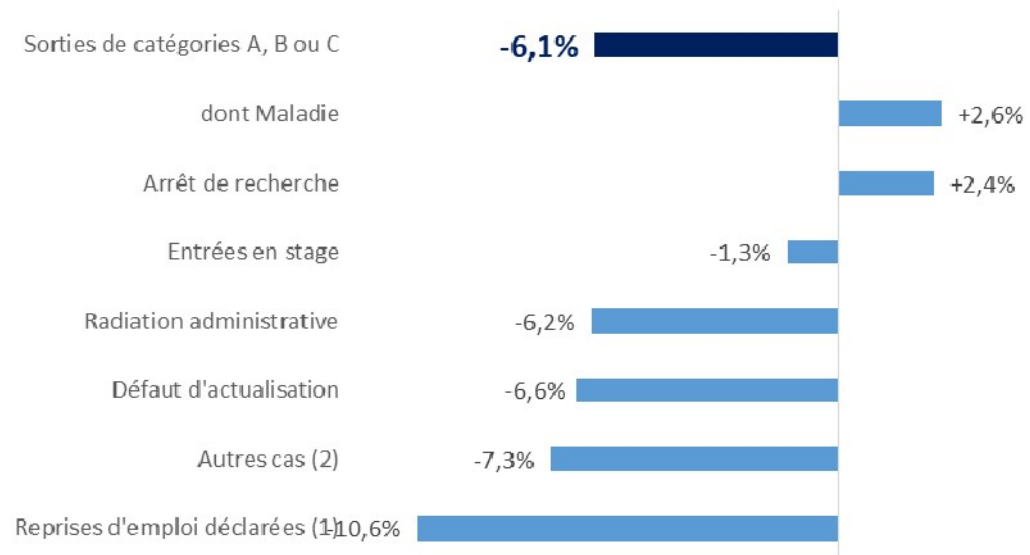
Les entrées et sorties au 3^{ème} trimestre 2024

6

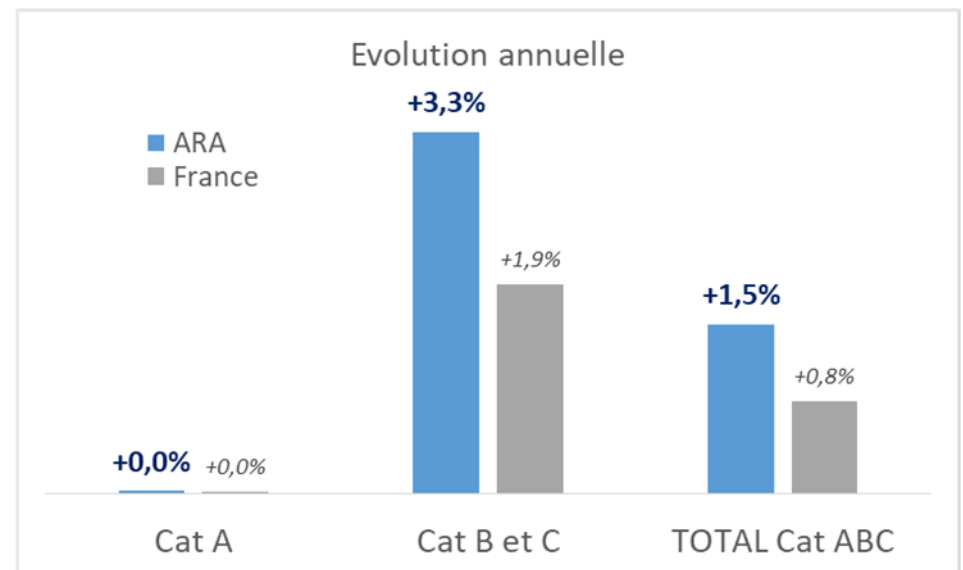
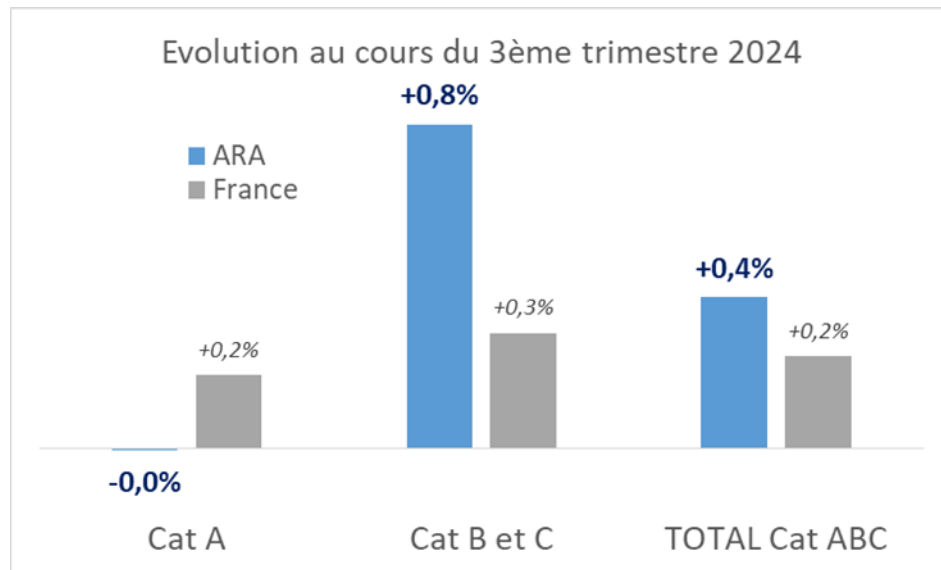
Evolution trimestrielle des ENTREES, par motif




Evolution trimestrielle des SORTIES, par motif



➔ Comparaison ARA versus France





France
Travail

Observatoire de
France Travail
Auvergne-Rhône-Alpes
www.observatoire-emploi-ARA.fr

