



Le marché du travail en Auvergne-Rhône-Alpes au 2^{ème} trimestre 2024



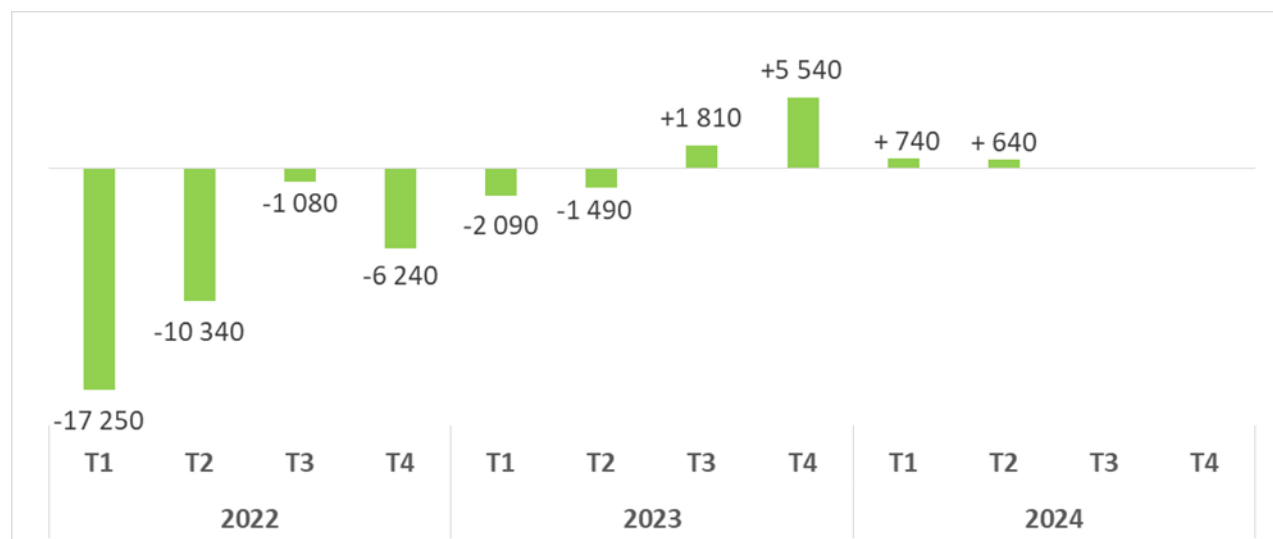
Rappel

France Travail (ex-Pôle emploi) publie le 25 juillet 2024 les chiffres des demandeurs d'emploi inscrits au 2^{ème} trimestre 2023.

La publication des chiffres des demandeurs d'emploi se fait à un rythme trimestriel, et porte sur le nombre de demandeurs d'emploi « en moyenne sur le trimestre », avec le détail par genre, par classe d'âge, et par catégorie d'inscription.

➔ À retenir :

Evolution trimestrielle de la DEFM ABC, en Auvergne-Rhône-Alpes



Au cours du 2^{ème} trimestre 2024 :

La demande d'emploi confirme son retour à la hausse (quatrième trimestre consécutif à la hausse, après plus de deux ans de baisse) mais celle-ci est légère (+0,1%, soit + 640 sur le trimestre).

- Baisse de la catégorie A (-0,5%), et hausse des catégories B et C (+0,8%)
- Les plus fortes hausses concernent les hommes (+0,5%), les seniors (+ 0,5%), la Savoie (+2,2%) et la Haute-Savoie (+0,7%)

Sur un an (par rapport au 2^{ème} trimestre 2023) :

La demande d'emploi reste supérieure à son niveau d'il y a un an (+1,5%, soit + 8 730) :

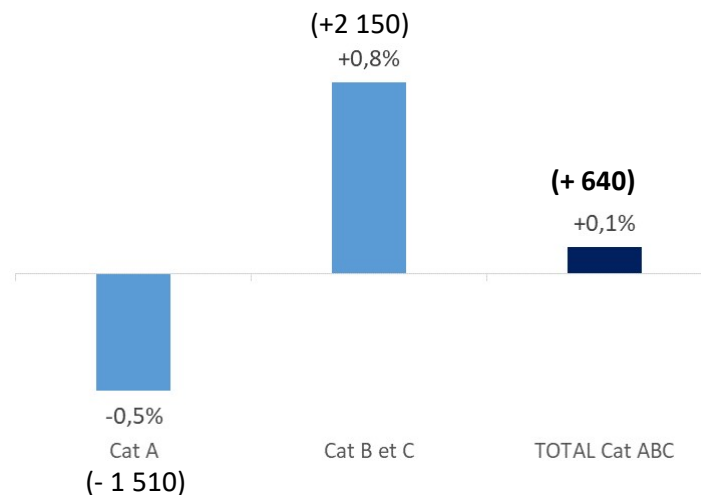
- +1,2% pour la DEFM catégorie A (soit + 3 690) et +1,8% pour la DEFM catégories B et C (soit + 5 040)
- Les moins de 25 ans sont très fortement orientés à la hausse sur un an (+4,2%), et dans une moindre mesure les hommes (+2,6%). La hausse est moins marquée pour les seniors (+ 0,7%) et les femmes (+ 0,4%).
- Tous les départements en hausse, à l'exception de l'Ardèche



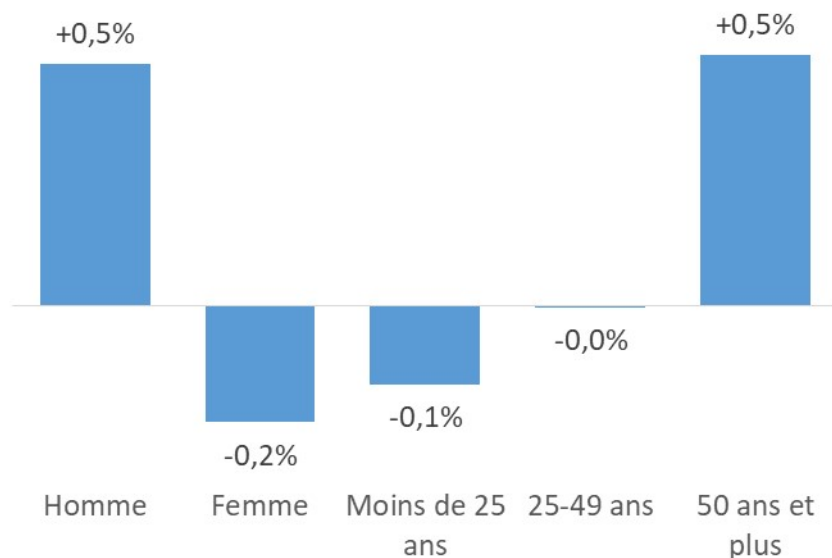
au cours du 2^{ème} trimestre 2024 : + 640 (ABC)

Par catégorie d'inscription :

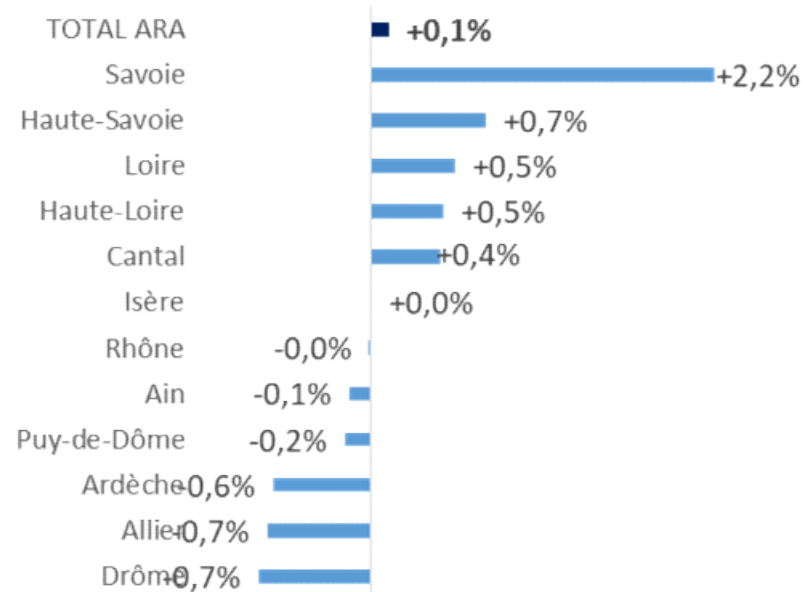
	2ème trimestre 2024	Evolution trimestrielle	
Cat A	317 020	-1 510	-0,5%
Cat B et C	279 620	+2 150	+0,8%
TOTAL Cat ABC	596 640	+640	+0,1%



Par âge et sexe (Cat ABC) :



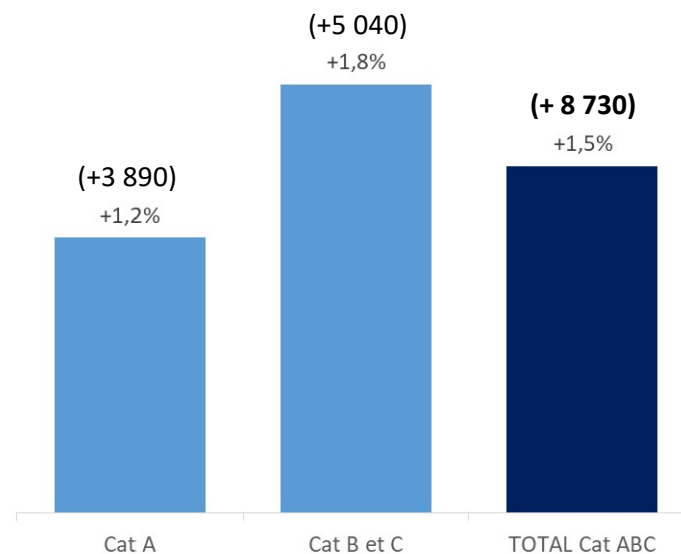
Par département (Cat ABC) :



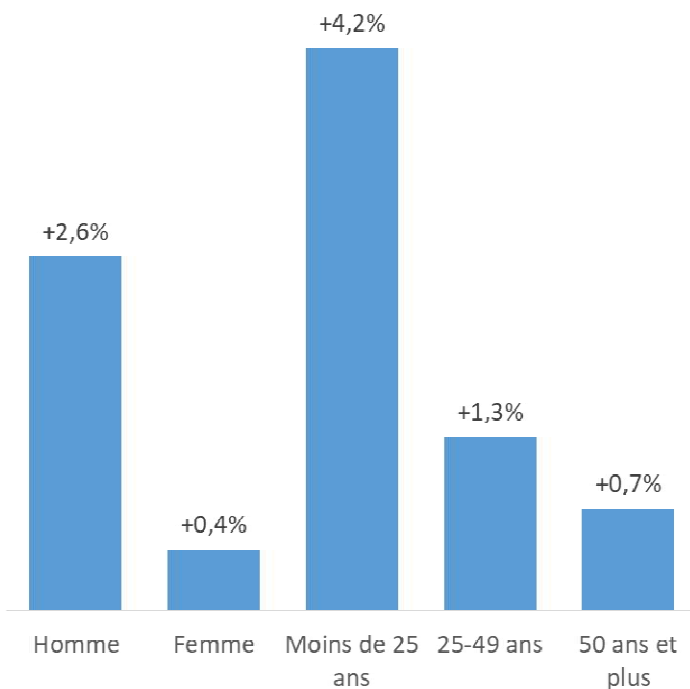


sur un an : + 8 730 (*cat ABC*)

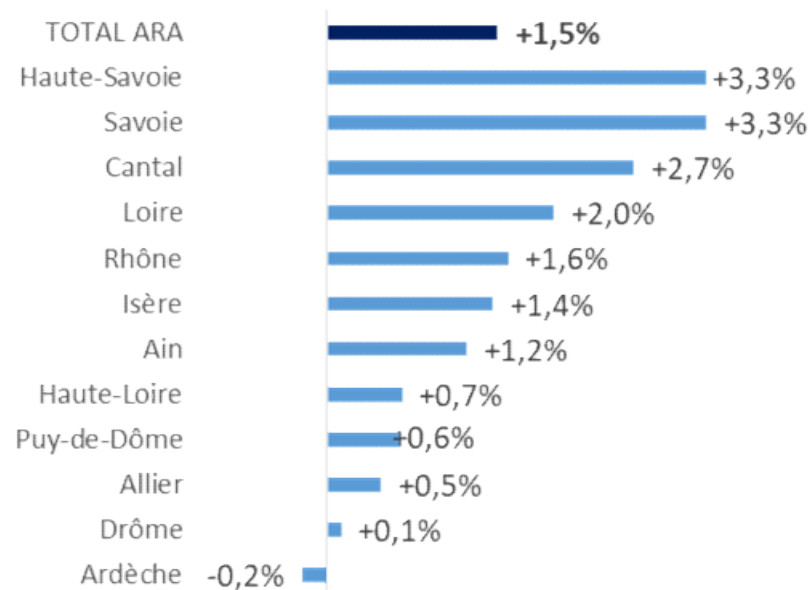
**Par catégorie
d'inscription :**



Par âge et sexe (*Cat ABC*) :



Par département (*Cat ABC*) :

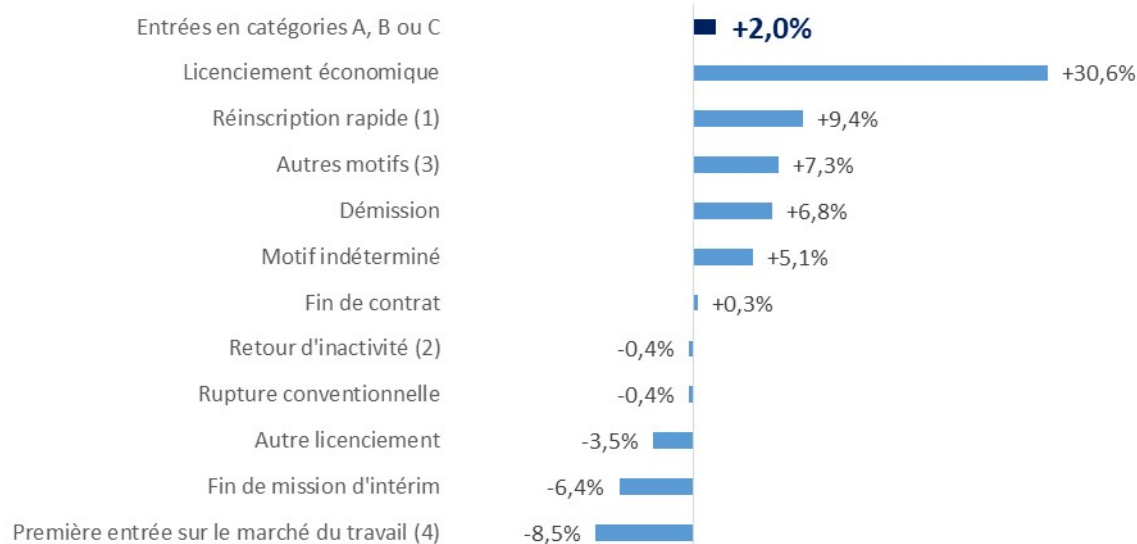




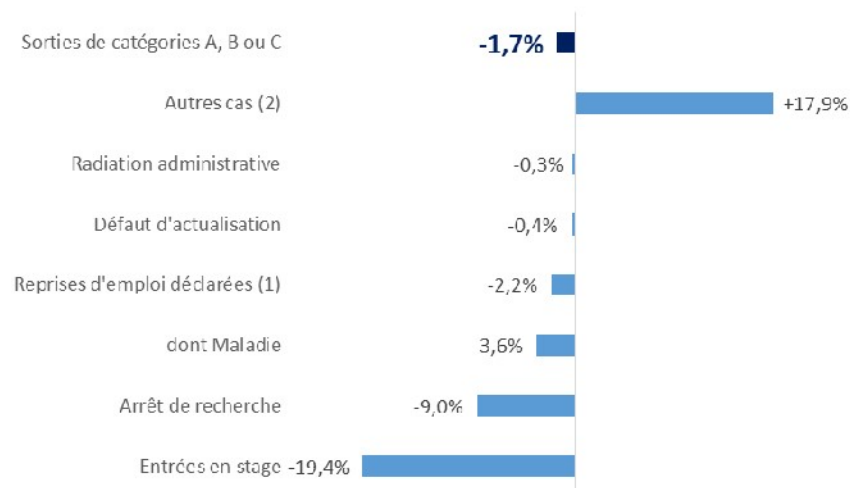
Les entrées et sorties au 2^{ème} trimestre 2024

6

Evolution trimestrielle des ENTREES, par motif

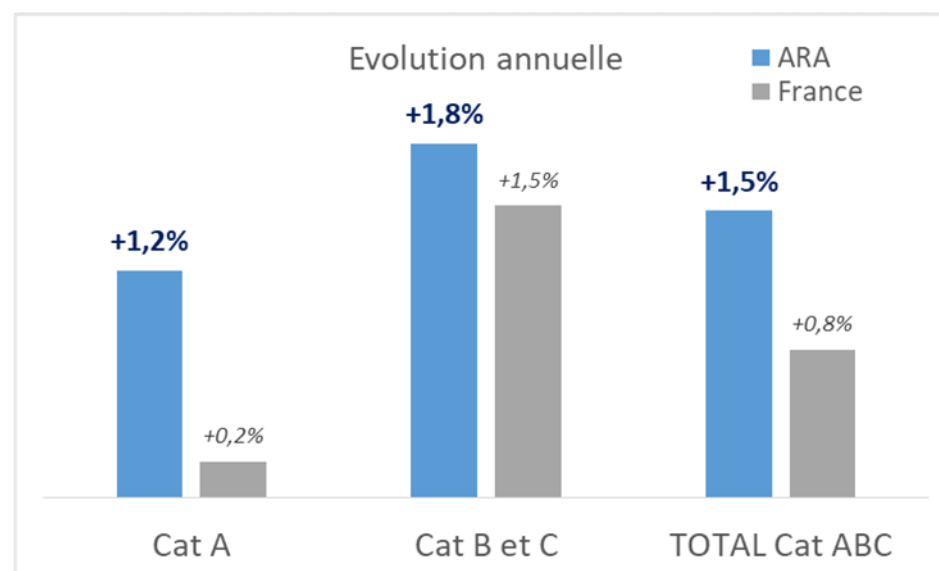
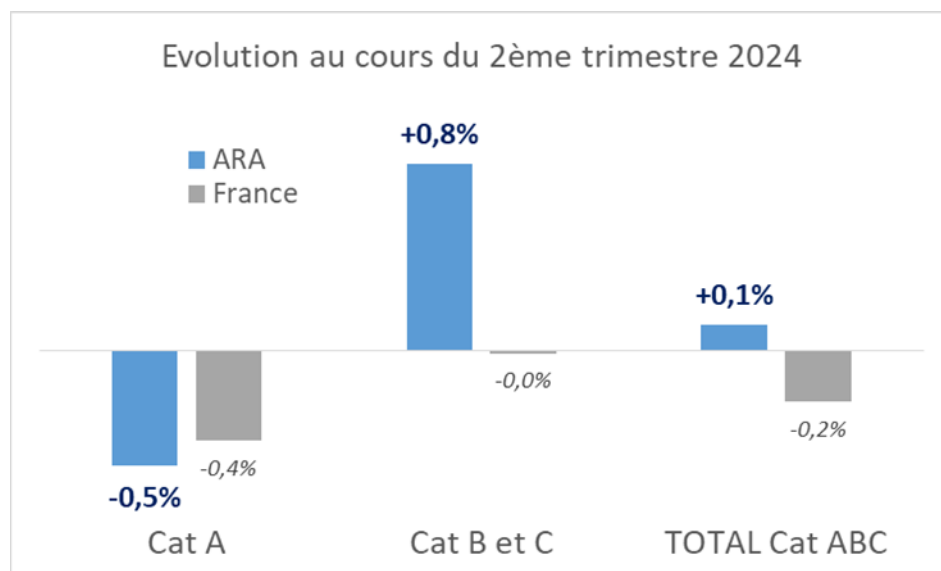


Evolution trimestrielle des SORTIES, par motif



➔ Comparaison ARA versus France

7





France
Travail

Observatoire de
France Travail
Auvergne-Rhône-Alpes
www.observatoire-emploi-ARA.fr

