



ÉCLAIRAGES ET SYNTHÈSES

LES DEMANDEURS D'EMPLOI EN 2022 EN AUVERGNE-RHÔNE-ALPES

Au cours de l'année 2022, le nombre de demandeurs d'emploi inscrits à Pôle emploi et tenus de rechercher un emploi (catégories A, B ou C) a fortement diminué en Auvergne-Rhône-Alpes (- 34 650, soit - 5,5%). Chacun des départements de la région enregistre une nette baisse de la demande d'emploi (de - 3,7% dans l'Ain, à - 7,5% en Haute-Savoie). Les demandeurs d'emploi sans activité, bien moins nombreux qu'avant la crise, portent cette baisse tandis que ceux cumulant emploi et chômage ne cessent d'augmenter. Le recul de la demande d'emploi en 2022 concerne tous les publics, mais de façon plus prononcée les chômeurs de longue durée.

EN 2022, LA DEMANDE D'EMPLOI POURSUIT SON RECU, RESTANT LARGEMENT SOUS SON NIVEAU D'AVANT-CRISE

Le nombre de demandeurs d'emploi n'exerçant aucune activité au cours du mois (inscrits en catégorie A) diminue fortement en 2022 (- 37 320, soit - 10,6%). Cette baisse fait suite à l'année 2021 déjà largement orientée à la baisse et qui avait renoué avec la tendance baissière observée de 2016 à 2019, seulement interrompue par la forte hausse en 2020 liée à la crise sanitaire. Fin 2022, leur nombre s'établit à 314 510, largement inférieur à celui d'avant-crise (- 58 270, soit - 5,6%).

A l'inverse, le nombre de demandeurs d'emploi ayant exercé une activité réduite au cours du mois (catégories B et C) continue d'augmenter en 2022 (+1,0%, soit + 2 670), comme depuis plusieurs années, dépassant largement son niveau d'avant-crise. Au total, le nombre de demandeurs d'emploi tenus de rechercher un emploi (catégories A, B ou C) diminue fortement en 2022 (- 34 650, soit - 5,5%), s'établissant à 592 430, soit sous son niveau d'avant-crise (- 40 560, soit - 6,4%).

Cette publication se focalise sur les demandeurs d'emploi tenus de rechercher un emploi (catégories A, B ou C). Dans le même temps, on observe en 2022 les évolutions suivantes pour les demandeurs d'emploi non tenus de rechercher un emploi :

- **catégorie D** (notamment formations) : - 2,1% (- 770), pour s'établir à 36 720

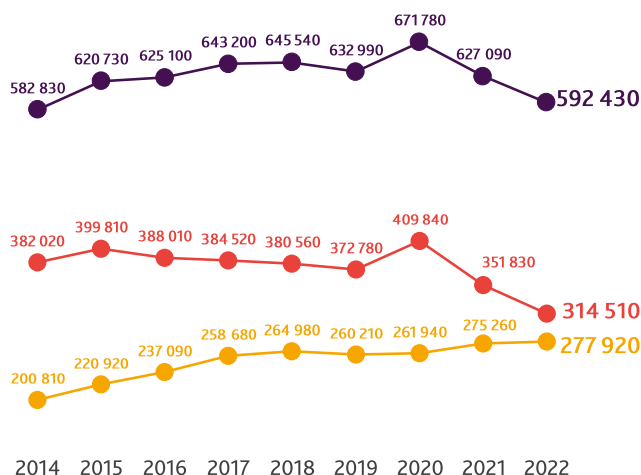
- **catégorie E** (notamment créateurs d'entreprises, contrats aidés) : + 3,6% (+ 1 590), pour s'établir à 45 380

Au total, toutes catégories confondues (A, B, C, D ou E), le nombre d'inscrits à Pôle emploi a diminué de - 4,8% en 2022 (- 33 840), et s'établit à 674 630.

GRAPHIQUE 1

**NOMBRE DE DEMANDEURS D'EMPLOI TENUS DE RECHERCHER UN EMPLOI
AU 4^{ÈME} TRIMESTRE DEPUIS 2014**

**ÉVOLUTION ANNUELLE
(PAR RAPPORT À 2021)**



Catégories A, B ou C - 5,5%
(- 34 650)

Catégorie A (aucune activité) - 10,6%
(- 37 320)

Catégories B et C (activité réduite) + 1,0%
(+ 2 670)

Champ : Nombre moyen de demandeurs d'emploi inscrits en catégories A, B, C au 4^{ème} trimestre en Auvergne-Rhône-Alpes, en données désaisonnalisées (CVS)
Source : Pôle emploi, Statistiques Mensuelles du Marché du Travail

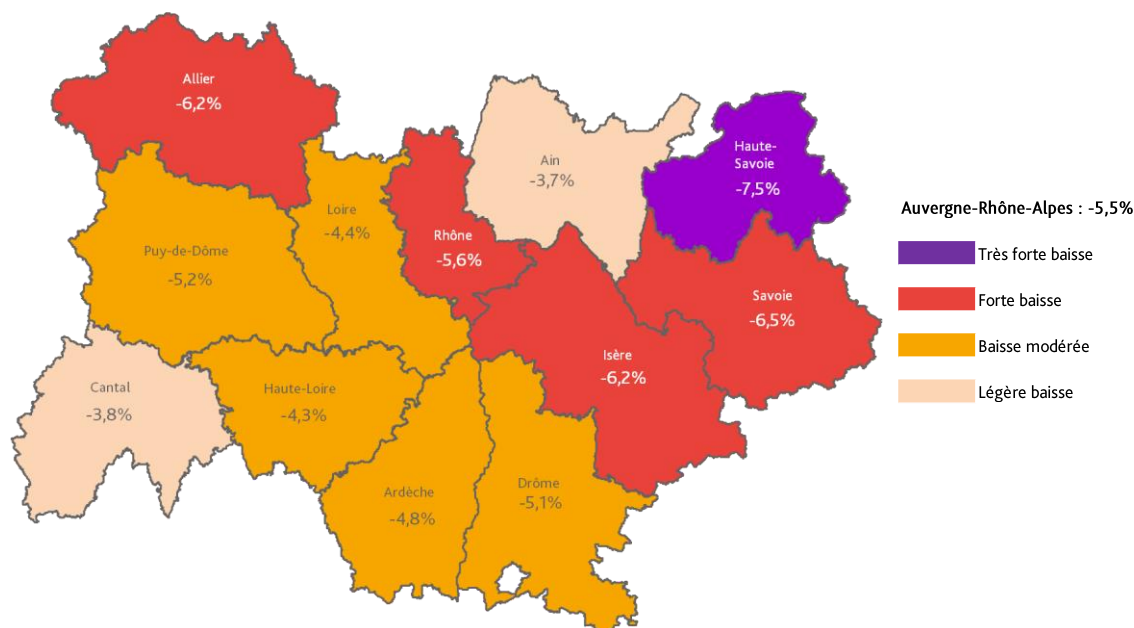
LA DEMANDE D'EMPLOI EN BAISSÉ DANS TOUS LES DÉPARTEMENTS EN 2022

Au cours de l'année 2022, chacun des départements de la région enregistre une nette baisse du nombre de demandeurs d'emploi inscrits en catégories A, B ou C (de - 3,7% dans l'Ain, à - 7,5% en Haute-Savoie).

L'Ain (- 3,7%) et le Cantal (- 3,8%) présentent des baisses plus modérées que les autres départements en 2022. A l'inverse, la baisse est très importante en Haute-Savoie (- 7,5%) en 2022.

CARTE 1

ÉVOLUTION ANNUELLE DU NOMBRE DE DEMANDEURS D'EMPLOI TENUS DE RECHERCHER UN EMPLOI, PAR DÉPARTEMENT, EN 2022

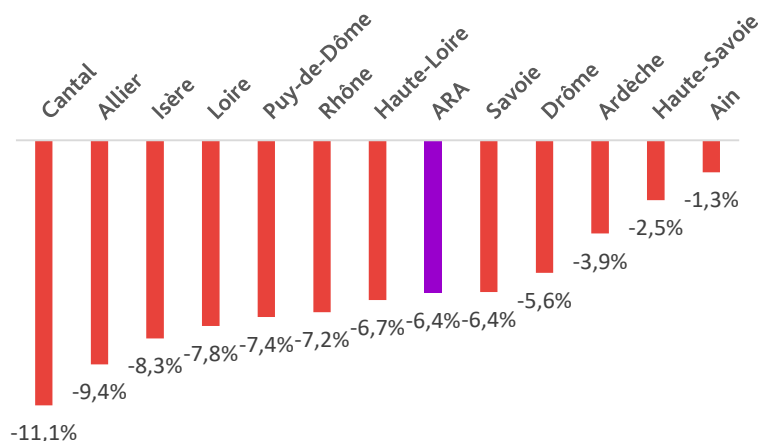


Champ : Nombre moyen de demandeurs d'emploi inscrits en catégories A, B, C au 4^{ème} trimestre 2022 en Auvergne-Rhône-Alpes (données désaisonnalisées, CVS)
Source : Pôle emploi, Statistiques Mensuelles du Marché du Travail

En Auvergne-Rhône-Alpes, la demande d'emploi en catégories A, B ou C se situe sous le niveau d'avant-crise (- 6,4%). Cela se vérifie dans tous les départements de la région (de - 1,3% dans l'Ain à - 11,1% dans le Cantal).

GRAPHIQUE 2

ÉVOLUTION PAR DÉPARTEMENT DU NOMBRE DE DEMANDEURS D'EMPLOI TENUS DE RECHERCHER UN EMPLOI, PAR RAPPORT À 2019 (AVANT-CRISE)



Champ : Nombre moyen de demandeurs d'emploi inscrits en catégories A, B, C au 4^{ème} trimestre 2022 en Auvergne-Rhône-Alpes (données désaisonnalisées, CVS)
Source : Pôle emploi, Statistiques Mensuelles du Marché du Travail

FORT REcul DU NOMBRE DE CHÔMEURS ÉLOIGNÉS DURABLEMENT DE L'EMPLOI

Les demandeurs d'emploi de longue durée (DELD) éloignés durablement de l'emploi* voient leur nombre fortement reculer de -24%, illustrant la vigueur du marché de l'emploi en 2022, qui a multiplié les possibilités de retours à l'emploi pour ce public. Les métiers de la santé (infirmiers, aides-soignants...) sont ceux pour lesquels le recul du nombre d'inscrits en 2022 est le plus important (- 9%).

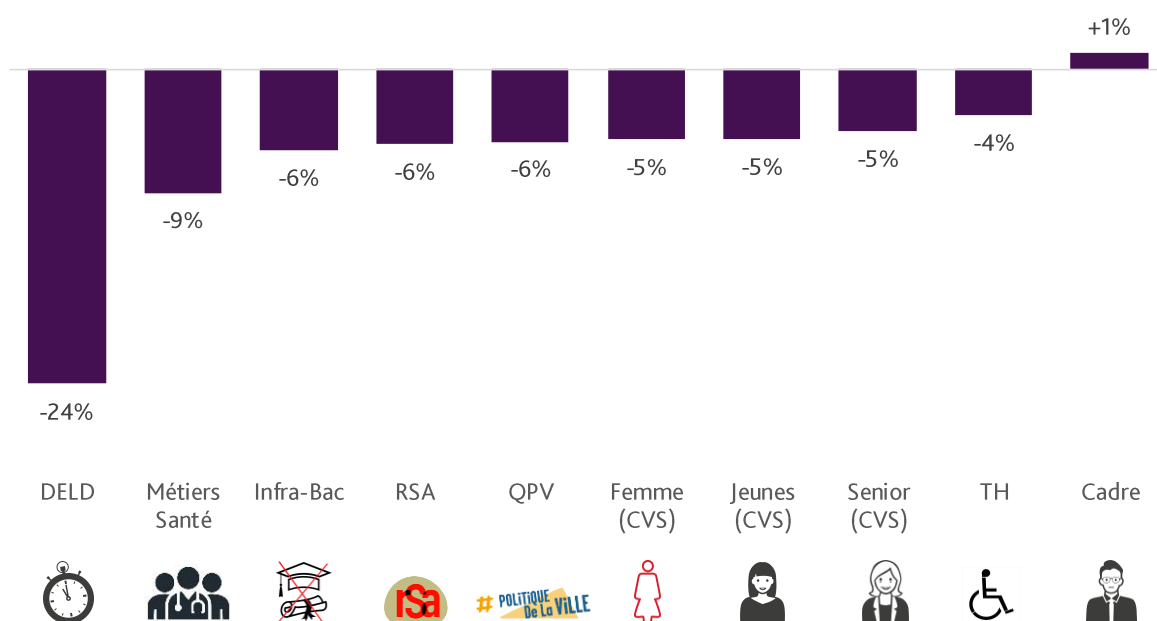
D'autres publics affichent également des baisses importantes de la demande d'emploi en 2022 : demandeurs d'emploi de niveau infra-Bac (-6%), bénéficiaires du RSA (-6%) ou résidant en QPV (-6%).

On constate peu d'écart selon le genre (-5% pour les hommes comme pour les femmes) et l'âge (-5% pour les moins de 25 ans comme pour les 50 ans et plus).

Enfin, la demande d'emploi recule de façon moins prononcée pour les Travailleurs Handicapés (-4%), voire augmente pour les cadres (+ 1%).

GRAPHIQUE 3

ÉVOLUTION DU NOMBRE DE DEMANDEURS D'EMPLOI EN 2022 PARMI LES PUBLICS SPÉCIFIQUES



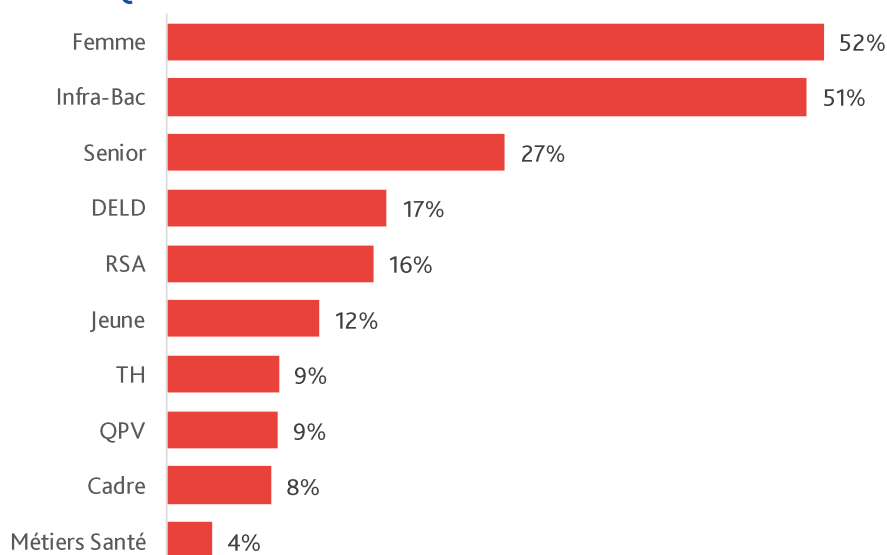
*Définition : DELD : Demandeurs d'Emploi de Longue Durée (ou éloignés durablement de l'emploi) sont définis comme ayant cumulé 12 mois (ou plus) d'inactivité totale (catégorie A) au cours des 15 derniers mois

Champ : Demandeurs d'emploi inscrits en catégories A, B, C au 31 décembre 2022 en Auvergne-Rhône-Alpes (données brutes)

Source : Pôle emploi, Statistiques Mensuelles du Marché du Travail

GRAPHIQUE 4

PART DES PUBLICS SPÉCIFIQUES DANS LA DEMANDE D'EMPLOI EN 2022



Champ : Demandeurs d'emploi inscrits en catégories A, B, C au 31 décembre 2022 en Auvergne-Rhône-Alpes (données brutes)

Source : Pôle emploi, Statistiques Mensuelles du Marché du Travail

EN 2022, LES ENTRÉES EN HAUSSE, MAIS RESTENT MOINS NOMBREUSES QUE LES SORTIES

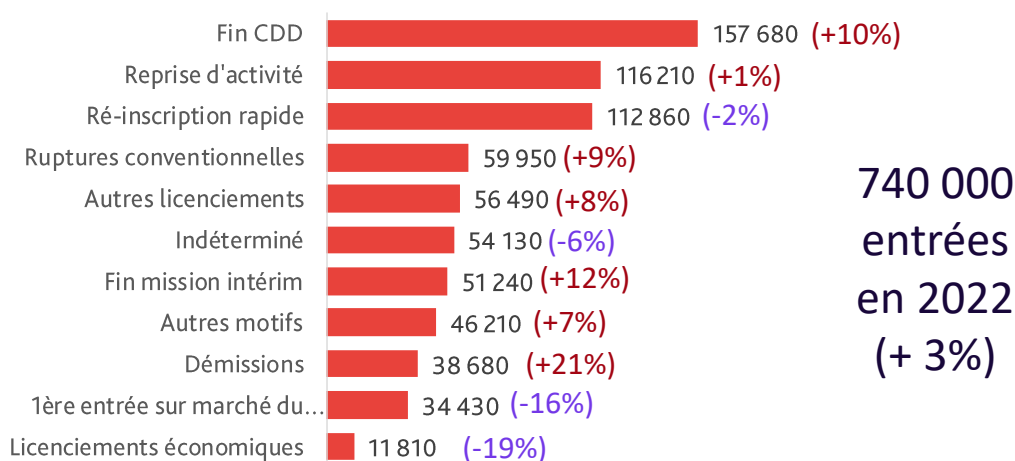
En cumul sur l'ensemble de l'année 2022, on comptabilise 740 000 « entrées » de demandes d'emploi, pour 767 000 « sorties ». Les entrées sur les listes de Pôle emploi augmentent par rapport à l'année précédente (+3%).

C'est notamment le cas des motifs d'inscription suivants :

- fins de contrat à durée déterminée (CDD), en hausse de +10% (principal motif d'entrée, une entrée sur cinq)
- fins de missions d'intérim, en hausse de +12%
- démissions, en hausse de +21%

GRAPHIQUE 5

RÉPARTITION DES DEMANDES D'EMPLOI ENTRÉES EN 2022 PAR MOTIF (ET ÉVOLUTION PAR RAPPORT À 2021)



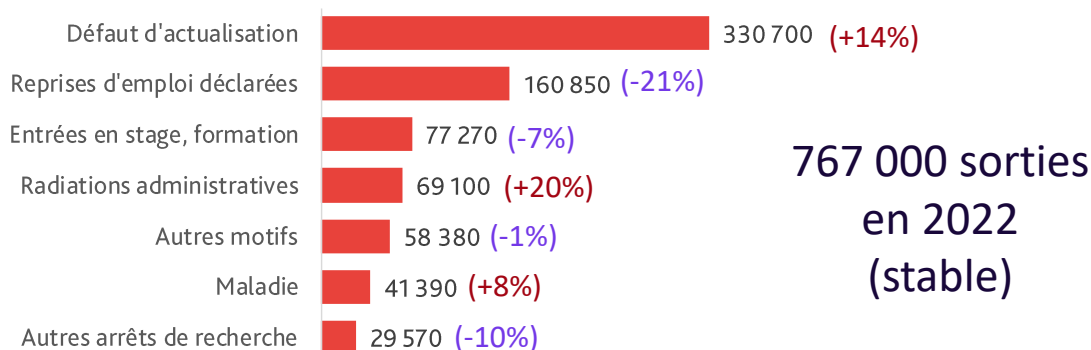
Champ : Demandes d'emploi entrées en catégories A, B, C en cumul en 2022 en Auvergne-Rhône-Alpes (données désaisonnalisées CVS)

Source : Pôle emploi, Statistiques Mensuelles du Marché du Travail

Les « sorties » de demandes d'emploi restent stables en 2022 (+0%). Le motif principal de sortie reste le défaut d'actualisation, qui peut correspondre à une sortie provisoire (généralement suivie d'une entrée pour « ré-inscription rapide ») mais aussi à une reprise d'emploi non déclarée. Le nombre de sorties pour ce motif augmente fortement par rapport à l'année précédente (+14%), mais cette hausse est compensée par des baisses des sorties pour reprises d'emploi déclarées (-21%). La forte hausse des radiations administratives s'explique par le très faible niveau pour ce motif en 2021.

GRAPHIQUE 6

RÉPARTITION DES DEMANDES D'EMPLOI SORTIES EN 2022 PAR MOTIF (ET ÉVOLUTION PAR RAPPORT À 2021)



Champ : Demandes d'emploi sorties de catégories A, B, C en cumul 2022 en Auvergne-Rhône-Alpes (données désaisonnalisées CVS)

Source : Pôle emploi, Statistiques Mensuelles du Marché du Travail



EN SAVOIR PLUS

Les catégories d'inscription

Demandeurs d'emploi tenus de rechercher un emploi :

- Catégorie A : sans emploi, sans activité réduite au cours du mois
- Catégorie B : ayant exercé une activité réduite courte (moins de 78h dans le mois)
- Catégorie C : ayant exercé une activité réduite longue (plus de 78h dans le mois)

Demandeurs d'emploi non tenus de rechercher un emploi :

- Catégorie D : sans emploi (formation, maladie...)
- Catégorie E : en emploi (contrats aidés, création entreprise...)

Directeur de la publication Frédéric TOUBEAU

Directeur de la rédaction Vincent GIQUET

Réalisation Service Statistiques, Études et Évaluation



Observatoire de Pôle emploi Auvergne-Rhône-Alpes
observatoire-emploi-ara.fr