

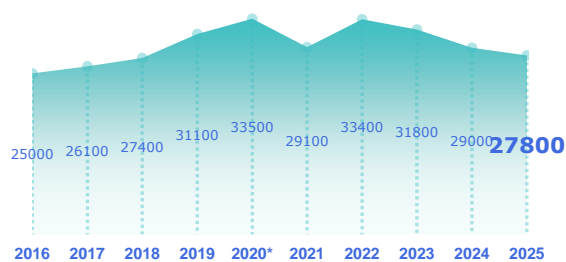


# ENQUÊTE BESOINS EN MAIN-D'ŒUVRE 2025

## DÉPARTEMENT DE LA SAVOIE

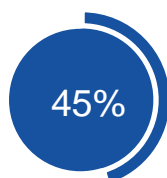
STATISTIQUES, ÉTUDES ET ÉVALUATION

### Les projets de recrutement

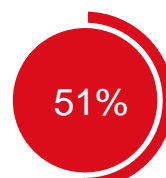


\*En raison du contexte sanitaire, les résultats de l'enquête sur l'année 2020 ne sont pas représentatifs

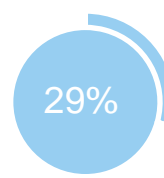
- 1 200



des projets ne sont pas liés à une activité saisonnière



des projets sont jugés difficiles à réaliser par les employeurs

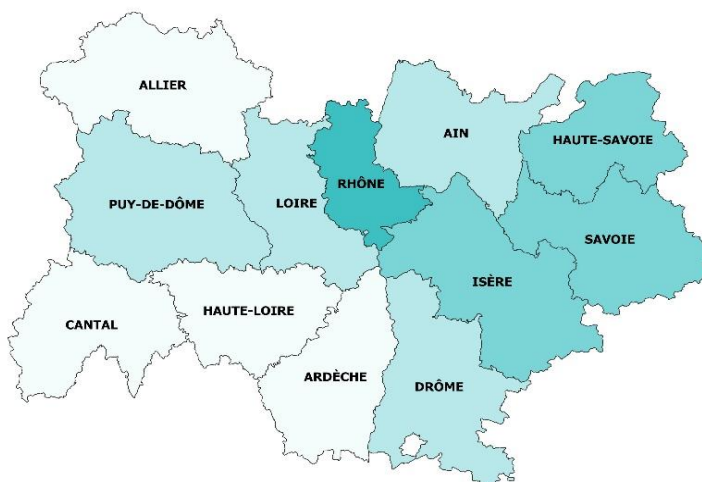


des établissements envisagent de recruter

### Répartition par département

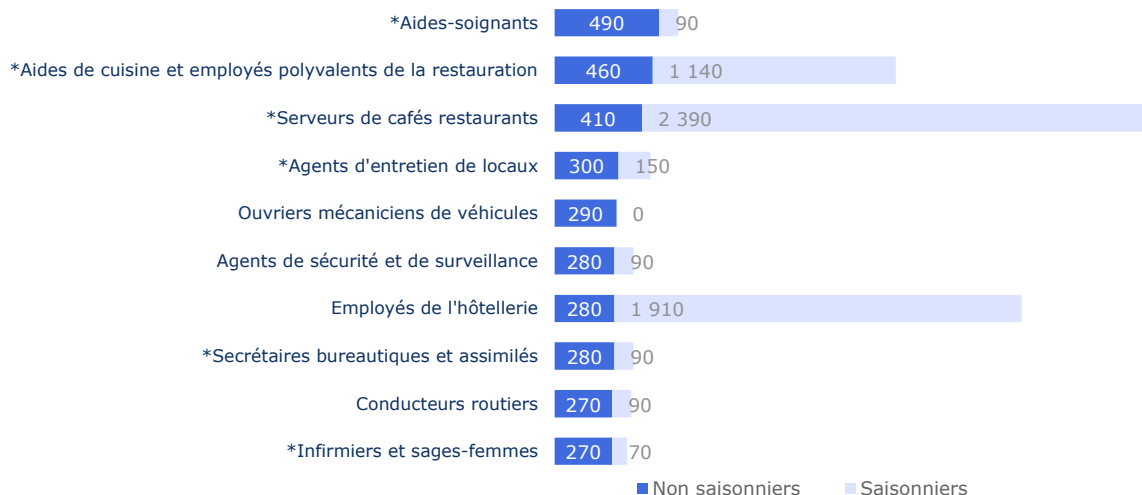
Nb projets 2025

- < 12 500
- De 12 500 à 25 000
- De 25 000 à 50 000
- > 50 000



### TOP 10 des métiers non saisonniers (H/F)

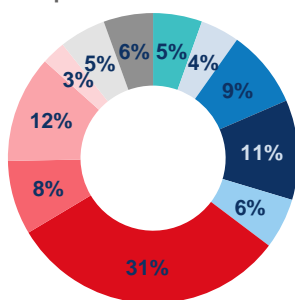
Les métiers précédés d'une \* font également partie du TOP 10 des métiers non saisonniers régionaux.



■ Non saisonniers ■ Saisonniers

## Répartition par secteur d'activité

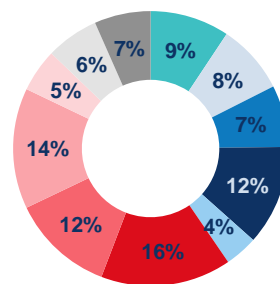
Département de la Savoie



Services

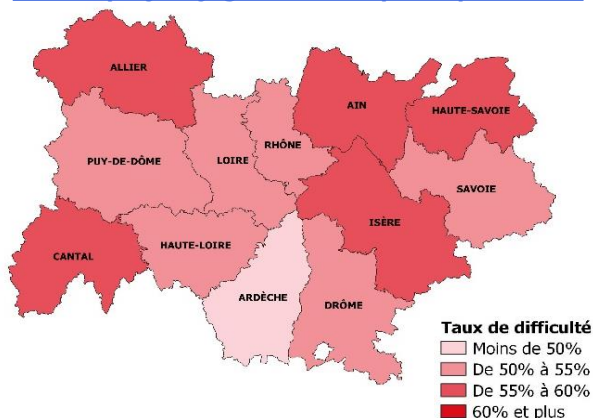
- IAA et agriculture
- Industrie manufacturière
- Construction
- Commerce
- Transports et entreposage
- Hébergement et restauration
- Santé humaine et action sociale
- Services aux entreprises
- Banque, assurance, immobilier, information, communication, informatique
- Administration publique, enseignement
- Associations et autres services personnels

Auvergne-Rhône-Alpes



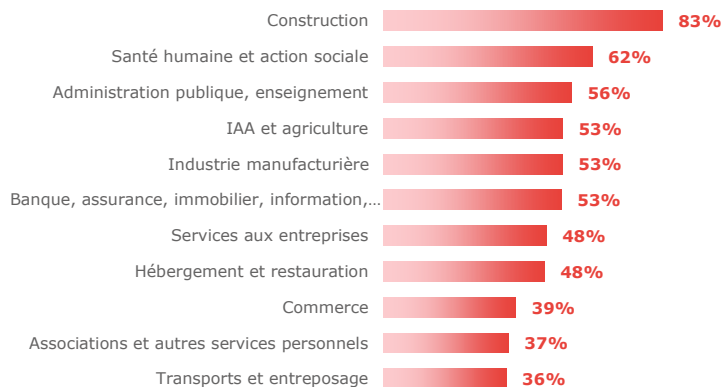
## Les difficultés de recrutement

Part de projets jugés difficiles par département



Par secteur d'activité

Département de la Savoie



## Les métiers difficiles à pourvoir

Métiers classés par taux de difficulté décroissant

	Projets 2025	dont difficiles	% difficiles	% saisonniers
			Dept	Région
Couvresseurs	240	230	96%	87%
Maçons qualifiés	170	160	95%	85%
Ouvriers mécaniciens de véhicules	290	260	90%	79%
Charpentiers (métal et bois)	270	240	88%	79%
Conducteurs d'engins du bâtiment et des travaux publics	270	240	86%	74%
Aides-soignants	580	490	84%	73%
Conducteurs de travaux et chefs de chantier non cadres	140	120	84%	81%
Aides à domicile et auxiliaires de vie	270	220	82%	87%
Personnels de ménage chez des particuliers	320	260	80%	70%
Jardiniers des espaces verts et naturels	310	240	78%	60%

Lecture: Couvresseurs est le métier qui présente le plus de projets jugés difficiles sur le territoire. 96% des projets de recrutement de ce métier sont jugés difficiles sur le territoire contre 87% au niveau régional. Par ailleurs, 35% des projets de ce métier dans ce territoire sont liés à une activité saisonnière.



### EN SAVOIR +

Retrouvez l'ensemble des publications sur : [www.observatoire-emploi-ara.fr](http://www.observatoire-emploi-ara.fr)

### MÉTHODOLOGIE

Le champ de cette enquête est le même que celui de l'enquête 2024, soit :

- les établissements relevant de l'Assurance chômage,
- les établissements de 0 salarié ayant émis au moins une déclaration d'embauche au cours des 12 derniers mois,
- les établissements du secteur agricole,
- les établissements du secteur public relevant des collectivités territoriales (communes, régions...),
- les établissements publics administratifs (syndicats intercommunaux, hôpitaux, écoles...).

L'enquête porte donc sur l'ensemble des employeurs hors administrations de l'État (Ministères, Police, Justice...) et entreprises publiques (Banque de France...). Cette définition correspond au total à 297 440 établissements en Auvergne-Rhône-Alpes (extraits du répertoire SIRENE), dont 217 800 ont été interrogés cette année.

Près de 53 500 établissements ont répondu au questionnaire en Auvergne-Rhône-Alpes. Les résultats ont ensuite été redressés pour être représentatifs de l'ensemble des établissements de la région.

La reproduction des renseignements contenus dans cette étude est autorisée sous réserve d'en mentionner la source.

Directeur de la publication : Jacques-Alex DORLIAT, Directeur Régional (interim) France Travail Auvergne-Rhône-Alpes

Rédaction : Service Statistiques, Etudes et Evaluation France Travail Auvergne-Rhône-Alpes

Réalisation : Services Statistiques, Etudes et Evaluation, Communication, France Travail Auvergne-Rhône-Alpes

