

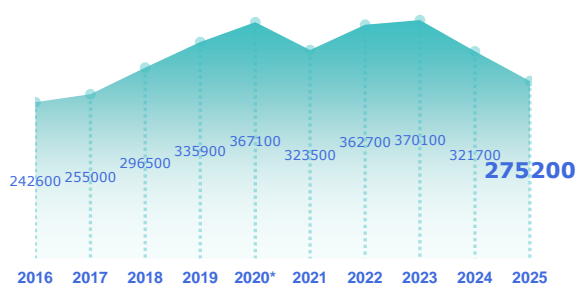


# ENQUÊTE BESOINS EN MAIN-D'ŒUVRE 2025

## AUVERGNE-RHÔNE-ALPES

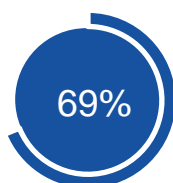
STATISTIQUES, ÉTUDES ET ÉVALUATION

### Les projets de recrutement

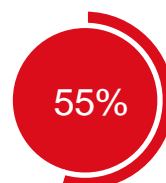


\*En raison du contexte sanitaire, les résultats de l'enquête sur l'année 2020 ne sont pas représentatifs

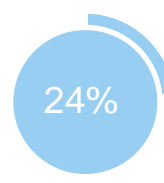
- 46 500



des projets ne sont pas liés à une activité saisonnière



des projets sont jugés difficiles à réaliser par les employeurs

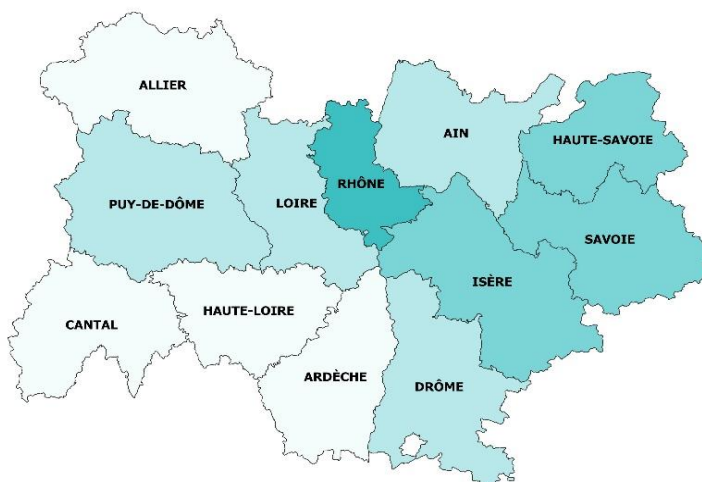


des établissements envisagent de recruter

### Répartition par département

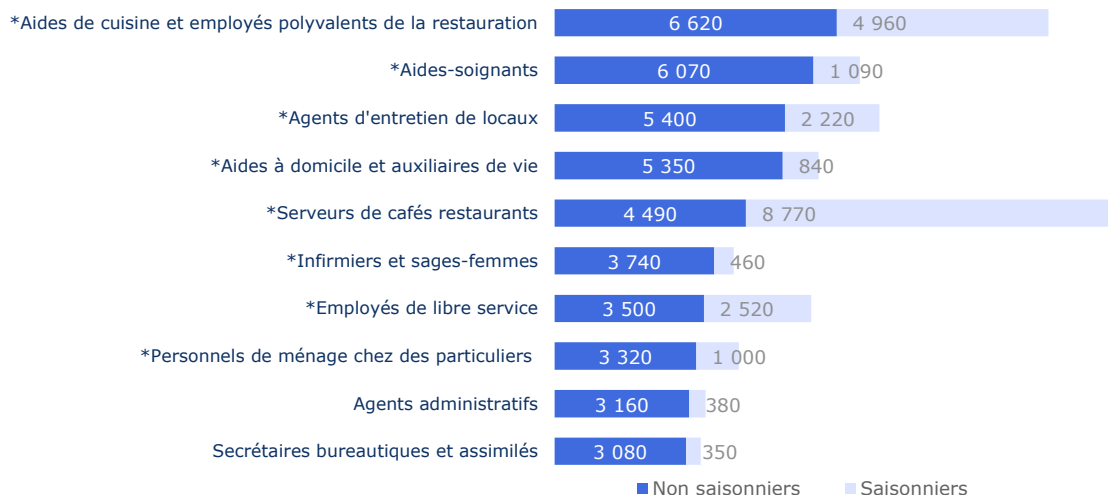
Nb projets 2025

- < 12 500
- De 12 500 à 25 000
- De 25 000 à 50 000
- > 50 000



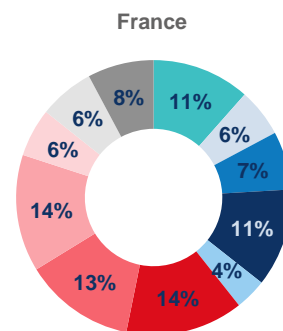
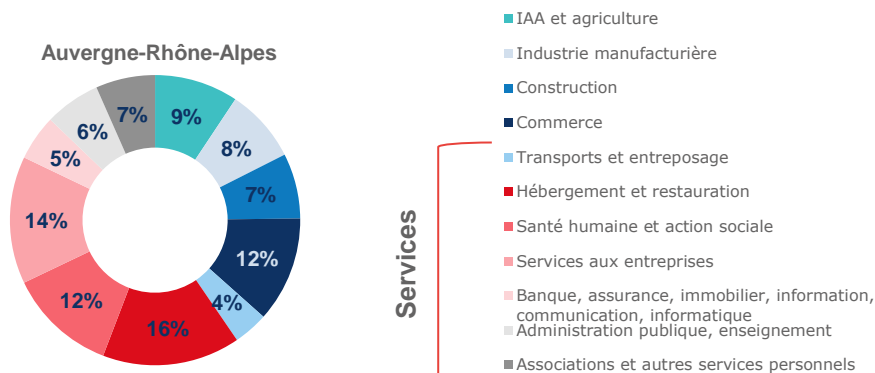
### TOP 10 des métiers non saisonniers (H/F)

Les métiers précédés d'une \* font également partie du TOP 10 des métiers non saisonniers nationaux.



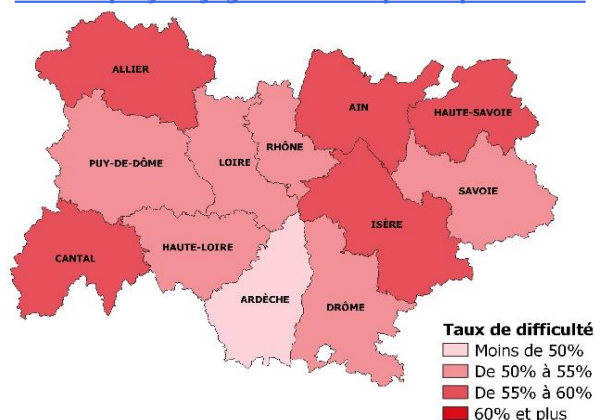
■ Non saisonniers ■ Saisonniers

## Répartition par secteur d'activité



## Les difficultés de recrutement

### Part de projets jugés difficiles par département



### Par secteur d'activité



## Les métiers difficiles à pourvoir

Métiers classés par taux de difficulté décroissant

	Projets 2025	dont difficiles	% difficiles		% saisonniers
			Région	France	
Aides à domicile et auxiliaires de vie	6 190	5 390	87%	80%	14%
Maçons qualifiés	1 700	1 440	85%	73%	14%
Conducteurs de transport en commun sur route	1 540	1 300	84%	69%	25%
Plombiers chauffagistes	1 610	1 320	82%	68%	5%
Ouvriers mécaniciens de véhicules	3 100	2 450	79%	74%	5%
Ouvriers de la maintenance générale et mécanique	2 060	1 620	79%	77%	7%
Ouvriers en électricité du bâtiment	1 440	1 080	75%	65%	7%
Agents de sécurité et de surveillance	2 530	1 860	73%	47%	21%
Aides-soignants	7 160	5 220	73%	64%	15%
Coiffeurs, esthéticiens	2 220	1 590	71%	72%	27%

Lecture: Aides à domicile et auxiliaires de vie est le métier qui présente le plus de projets jugés difficiles sur le territoire. 87% des projets de recrutement de ce métier sont jugés difficiles sur le territoire contre 80% au niveau national. Par ailleurs, 14% des projets de ce métier dans ce territoire sont liés à une activité saisonnière.



### EN SAVOIR +

Retrouvez l'ensemble des publications sur :  
[www.observatoire-emploi-ara.fr](http://www.observatoire-emploi-ara.fr)

### MÉTHODOLOGIE

Le champ de cette enquête est le même que celui de l'enquête 2024, soit :

- les établissements relevant de l'Assurance chômage,
- les établissements de 0 salarié ayant émis au moins une déclaration d'embauche au cours des 12 derniers mois,
- les établissements du secteur agricole,
- les établissements du secteur public relevant des collectivités territoriales (communes, régions...),
- les établissements publics administratifs (syndicats intercommunaux, hôpitaux, écoles...).

L'enquête porte donc sur l'ensemble des employeurs hors administrations de l'État (Ministères, Police, Justice...) et entreprises publiques (Banque de France...). Cette définition correspond au total à 297 440 établissements en Auvergne-Rhône-Alpes (extraits du répertoire SIRENE), dont 217 800 ont été interrogés cette année.

Près de 53 500 établissements ont répondu au questionnaire en Auvergne-Rhône-Alpes. Les résultats ont ensuite été redressés pour être représentatifs de l'ensemble des établissements de la région.

La reproduction des renseignements contenus dans cette étude est autorisée sous réserve d'en mentionner la source.

**Directeur de la publication :** Jacques-Alex DORLIAT, Directeur Régional (interim) France Travail Auvergne-Rhône-Alpes

**Rédaction :** Service Statistiques, Etudes et Evaluation France Travail Auvergne-Rhône-Alpes

**Réalisation :** Services Statistiques, Etudes et Evaluation, Communication, France Travail Auvergne-Rhône-Alpes

